

SUDAMERIS | SEGUROS

MEMORIA ANUAL

Julio 2024 - Junio 2025



MENSAJE DEL CEO

MENSAJE DEL CEO

Estimados accionistas, clientes y colaboradores:

El 2025 fue un año de crecimiento y transformación para Sudameris Seguros. Nos propusimos redefinir la forma de hacer seguros en Paraguay, impulsando la innovación y la simplicidad para acercar la protección a más personas y empresas.

Nuestro propósito es claro: hacer el seguro simple, cercano y humano. Sabemos que detrás de cada póliza hay historias, familias y sueños que merecen protección. Por eso, trabajamos para que nuestros productos y servicios sean accesibles, transparentes y adaptados a las necesidades reales de nuestros clientes.

Este año logramos duplicar nuestra cartera, nuestro resultado al accionista ; también triplicamos el resultado técnico y fortalecer nuestra posición en el mercado ya que somos la compañía número 5 en resultado , 4 en rentabilidad y 12 en cartera teniendo como inspiración al cliente en todo este proceso.

También dimos pasos firmes en la transformación digital, incorporando herramientas que mejoran la experiencia del cliente y optimizan nuestros procesos, como el lanzamiento de MERIS, nuestro asistente virtual bilingüe español-guaraní siendo pioneros en el mercado con este tipo de soluciones.

Estamos convencidos de que el seguro no es solo un producto financiero: es confianza y tranquilidad. Por eso, ponemos al cliente en el centro de todas nuestras decisiones, trabajando con pasión y compromiso para estar presentes en los momentos que más importan.

Mirando hacia adelante, nuestro desafío es aún mayor: seguir creciendo de manera sostenible, con innovación, eficiencia y excelencia en el servicio. Con el apoyo del Directorio y accionistas , la confianza de nuestros clientes y la dedicación de todo el equipo, estamos construyendo una aseguradora más fuerte y preparada para el futuro.

Gracias por acompañarnos en este camino. Juntos, estamos transformando el seguro en Paraguay, haciéndolo más simple, más digital y más humano.

Cordialmente,

Catalina Jara - CEO

MISIÓN

Ofrecer soluciones de seguros innovadoras, claras y accesibles para todos, buscando transformar la experiencia de asegurarse, creando productos que respondan a las necesidades reales de las personas y acompañándolas con un servicio cercano y personalizado.

VISIÓN

Ser la aseguradora líder en innovación y confianza, reconocida por ofrecer soluciones personalizadas que simplifican la protección de nuestros clientes. Aspiramos a ser un referente en la industria, donde la tecnología, la transparencia y el enfoque en el bienestar del consumidor nos permitan transformar la forma en que las personas se relacionan con los seguros, brindándoles una experiencia accesible, comprensible y eficaz en cada paso.

VALORES

- Integridad
- Transparencia
- Compromiso
- Innovación
- Agilidad
- Simplicidad
- El cliente en el centro



SUCURSALES

- Casa Matriz – Asunción.
- Centro de Experiencia – Asunción.
- Sucursal Encarnación.
- Sucursal Ciudad del Este.
- Sucursal Santa Rita.
- Sucursal Katueté.
- Asesores de ventas y agentes aliados en todo el país.

+90
Colaboradores

+60
Agentes aliados

+5 **+16.000**
Sucursales Clientes

+5
Agencias



MEMORIA ANUAL

Julio 2024 - Junio 2025

SUDAMERIS | SEGUROS

CONTENIDO

Estructura Organizacional	7-8
Gobierno Corporativo	9-12
Reaseguradores	13-15
Propuesta de Valor	16-18
Plan Estratégico	19-20
Hitos	21-23
Resultado Comercial y Financiero	24-32
Estado Contable	33-65



ESTRUCTURA ORGANIZACIONAL

DIRECTORIO



SR. ALFREDO PALACIOS
PRESIDENTE



ABG. LEONARDO PETTA
VICEPRESIDENTE



LIC. LUIS RODRIGUEZ
DIRECTOR TITULAR



SRA. CARMEN SOSA
DIRECTORA TITULAR



LIC. MARCOS MARTÍNEZ
DIRECTOR TITULAR



**SR. MIGUEL ANGEL
CASTILLO**
SÍNDICO TITULAR

PLANA EJECUTIVA

Catalina Jara	Gerente General
Liliana Godoy	Gerente de Riesgos
Ryan Thompson	Gerente de Admn. y Finanzas
Herman Schmidke	Gerente de Siniestros
Roxana Arias	Gerente de Negocios
Olga Meza	Gerente de Operaciones y TI
Diego López	Gerencia Técnica
Sol Heisecke	Gerente de RRHH y Marketing

Gobierno Corporativo

Se han establecido los diferentes Comités de Gobierno Corporativo de acuerdo a las normativas vigentes, los cuales brindan el asesoramiento especializado al Directorio de la compañía y se encuentran conformados por miembros con trayectoria profesional en las áreas específicas cuya función consiste en emitir las recomendaciones y brindar acompañamiento al Directorio.

Comité Técnico

02 directores
Gerente General
Gerente Técnico

Durante el ejercicio cerrado a junio/2025 el comité técnico emitió recomendaciones respecto a contratos de reaseguros y propuestas de mejoras a la política de suscripción.

A través de la gestión de este comité se lograron alianzas estratégicas con compañías colegas.

Con la gestión estratégica de la gerencia técnica se obtuvo una mejora en la cotización de los contratos de reaseguros

Y un incremento del 460% en emisión de pólizas digitales.

Comité Financiero

02 directores	Gerente de Siniestros
Gerente General	Gerente de Auditoría
Gerente Administrativo	Gerente de TI
Gerente Técnico	Oficial de Cumplimiento – PLAFT
Gerente de Riesgos	Encargado de Seguridad de la Información
Gerente de Negocios	

El Comité Financiero es el responsable de informar, aconsejar y/o dictaminar sobre los aspectos económicos y financieros de la compañía.

En este ejercicio se realizó la presentación del presupuesto de la compañía.

Además se optó por dar foco a la mirada financiera para todos los sectores de la compañía a través del área de análisis financiero, lo que resulta primordial para la toma de decisiones del directorio y el cumplimiento del plan estratégico de la compañía.

Gobierno Corporativo

Comité PLAFT

02 directores

Gerente General

Gerente de Riesgos

Oficial de Cumplimiento - PLAFT

El Comité PLAFT es el responsable de la presentación de informes periódicos, la elaboración y ejecución del Plan Anual de Trabajo, Plan Anual de Capacitación.

Así también, este comité da las recomendaciones de utilización de herramientas que faciliten el control efectivo y más automatizado de todo lo relacionado al área de PLA/FT. Se implementaron mejoras para lograr un flujo de trabajo más fluido siempre en consonancia con la normativa vigente.

Comité de Auditoría y Control Interno

02 directores

Gerente General

Gerente de Auditoría

Auditoría Interna de TI

Este Comité desempeña sus funciones de manera independiente para asegurar que el monitoreo y evaluación de los mecanismos de control interno se encuentren funcionando adecuadamente.

Los reportes se dirigen directamente al Directorio a quienes se les comunica de forma periódica las circunstancias/ diferentes situaciones presentadas.

Gobierno Corporativo

Comité de TI y Seguridad de la Información

02 directores

Gerente General

Gerente de Riesgos

Gerente de TI

Encargado de Seguridad de la Información

Con el apoyo y asesoramiento de este Comité se ha logrado una transición sistemática y continuación de la operativa de forma segura avanzando con la mudanza de la Casa Matriz a la ciudad de Asunción y la nueva marca de la compañía perteneciente al grupo Sudameris.

Se promovieron mejoras en el sistema principal además de impulsar fuertemente la automatización de procesos, el análisis y procesamiento de datos con seguimiento detallado de los diferentes procesos

Comité de Riesgos

02 directores

Gerente General

Gerente de Riesgos

Una Gestión Integral de Riesgos es un componente crítico del buen Gobierno Corporativo.

Implementación de mejoras del área de Caucción, adaptación a la política y metodología de grupo, análisis de productos o procedimientos son algunas de las gestiones llevadas adelante por este Comité.

Gobierno Corporativo

Comité de Recursos Humanos

02 directores
Gerente General
Gerente de Recursos Humanos

Se ha logrado avanzar con toda la reestructuración del organigrama de la aseguradora con el asesoramiento y acompañamiento del Comité de Recursos Humanos.

Además se elaboró el plan de trabajo para el ejercicio teniendo entre sus ejes principales la experiencia de los colaboradores, siempre con una mirada estratégica para todo el equipo y la cultura organizacional de Sudameris Seguros.

Comité de Ética y Cumplimiento Regulatorio

02 directores	Asesoría Jurídica
Gerente General	Gerente de Auditoría
Gerente de Riesgos	Gerente de Recursos Humanos

La función de este Comité consiste en asegurar que la compañía cuente con los medios adecuados para una toma de decisión responsable, considerando los riesgos reputacionales y el cumplimiento normativo; además, se encarga de revisar y evaluar los estándares éticos establecidos en el Código de Ética y de garantizar su efectiva difusión entre todos los miembros de la organización.

Comité de Negocios

02 directores	Gerente de Riesgos
Gerente General	Gerente de Negocios
Gerente Técnico	Gerente de TI

El Comité de Negocios ha colaborado en la adecuación de procesos para migración de cartera del Sudameris Bank, mejora de proceso para renovaciones, captar oportunidades de mejora y aplicar procedimientos adecuados para su mejor aprovechamiento.



REASEGURADORES



PROCEDENCIA
IRLANDA

CALIFICACIÓN
A (EXCELLENT)

PARTICIPA EN EL CONTRATO
CAUCIÓN



PROCEDENCIA
USA

CALIFICACIÓN
A+ (FUERTE)

PARTICIPA EN EL CONTRATO
AUTOMOVILES; INCENDIO Y MISCELÁNEOS, CAUCIÓN



PROCEDENCIA
ESPAÑA

CALIFICACIÓN
A (EXCELLENT)

PARTICIPA EN EL CONTRATO
INCENDIO Y MISCELÁNEOS; CAUCIÓN



PROCEDENCIA
SUIZA

CALIFICACIÓN
A (EXCELLENT)

PARTICIPA EN EL CONTRATO
AUTOMOVILES; INCENDIO Y MISCELÁNEOS,
VIDA/ACCIDENTES PERSONALES



PROCEDENCIA
USA

CALIFICACIÓN
A (EXCELLENT)

PARTICIPA EN EL CONTRATO
AUTOMOVILES; INCENDIO Y MISCELÁNEOS



PATRIA RE

REASEGURADORA PATRIA

PROCEDENCIA

MEXICO

CALIFICACIÓN

A (EXCELLENT)

PARTICIPA EN EL CONTRATO

INCENDIO Y MISCELÁNEOS; CAUCIÓN



Hannover Re

HANNOVER RE

PROCEDENCIA

ALEMANIA

CALIFICACIÓN

A (EXCELLENT)

PARTICIPA EN EL CONTRATO

VIDA/ACCIDENTES PERSONALES



OCEAN RE

PROCEDENCIA

PANAMÁ

CALIFICACIÓN

A- (EXCELLENT)

PARTICIPA EN EL CONTRATO

CAUCIÓN

AUSTRAL / Re

AUSTRAL RE

PROCEDENCIA

BRASIL

CALIFICACIÓN

A- (EXCELLENT)

PARTICIPA EN EL CONTRATO

CAUCIÓN



PROPUESTA DE VALOR

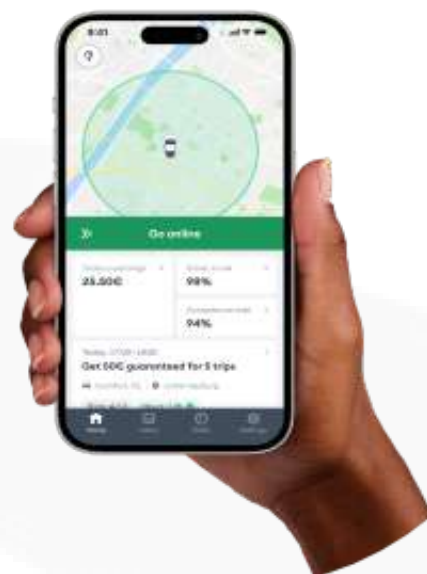
01 Atención presencial en sucursales y distintos puntos del país

- 5 sucursales
- 5 agencias.
- +17 asesores.
- +60 agentes.



02 Atención digital vía WhatsApp con funcionalidad de autogestión

- Descargar póliza y carta verde.
- Descargar facturas.
- Descargar recibos de pagos.
- Consultar estado de cuenta.



03 Call Center especializado

- Atención integral vía telefónica, WhatsApp y Redes Sociales.

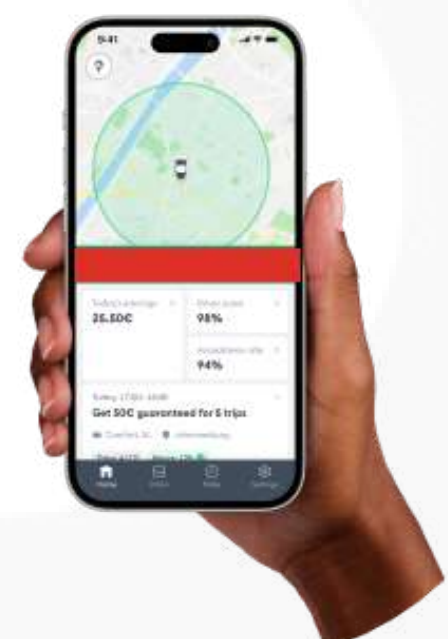
04 Denuncia de siniestros en la web.



06 Seguimiento de siniestros en tiempo real.



07 Traslados de cortesía.



08 Red de talleres aliados Sudameris Seguros.





PLAN ESTRATÉGICO



FINANCIERO

CLIENTES

PROYECTOS
INTERNOS

APRENDIZAJE
ORGANIZACIONAL

Metodología (BSC)

Balanced Scorecard

+

Enfoque OKR

Todas nuestras acciones están alineadas a los objetivos estratégicos y respaldadas por una metodología sólida que nos permite mantener el foco, medir avances y asegurar el logro de resultados.



HITOS

• Liderazgo en el Mercado

- ✓ De la posición 15 a la 12 en market share de cartera.
- ✓ De la posición 9 a la 6 en market share por resultado.

• Resultados Extraordinarios

- ✓ +2,4 veces Resultado neto vs. 2024.
- ✓ +3 veces Resultado técnico vs. 2024.

• Ventas Históricas

- ✓ +78% crecimiento en ventas vs. 2024.
- ✓ X2 Ventas en Banca.
- ✓ X2 Clientes vs. 2024.

• Alianza Techo

- ✓ Protección y respaldo a comunidades vulnerables
- ✓ Inversión en prevención y bienestar
- ✓ Impulso al liderazgo juvenil como agentes de cambio

• Reaseguro y Eficiencia Operativa

- ✓ Redujimos 10 veces la cesión de Vida → USD 2.5MM anuales para la compañía.
- ✓ Duplicamos la capacidad de Reaseguro Property.
- ✓ Aumentamos en +700% la capacidad operativa.

• Formación de Equipo

- ✓ +2,4 veces Resultado neto vs. 2024.
- ✓ +3 veces Resultado técnico vs. 2024.

• Fortalecimos la gestión de Riesgo

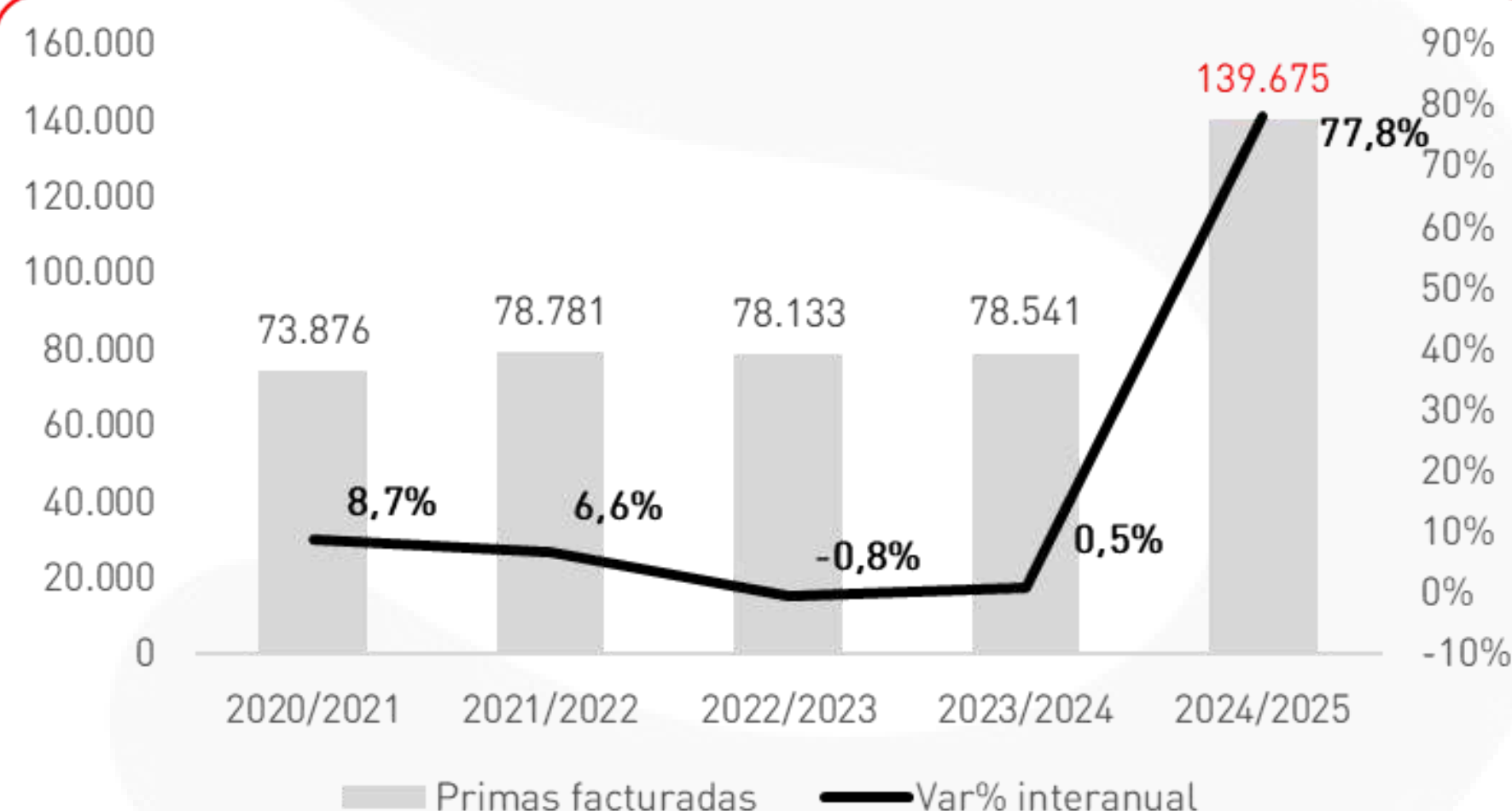
- ✓ Políticas, procesos y monitoreo para construir una compañía sólida y sostenible.



RESULTADO FINANCIERO Y COMERCIAL

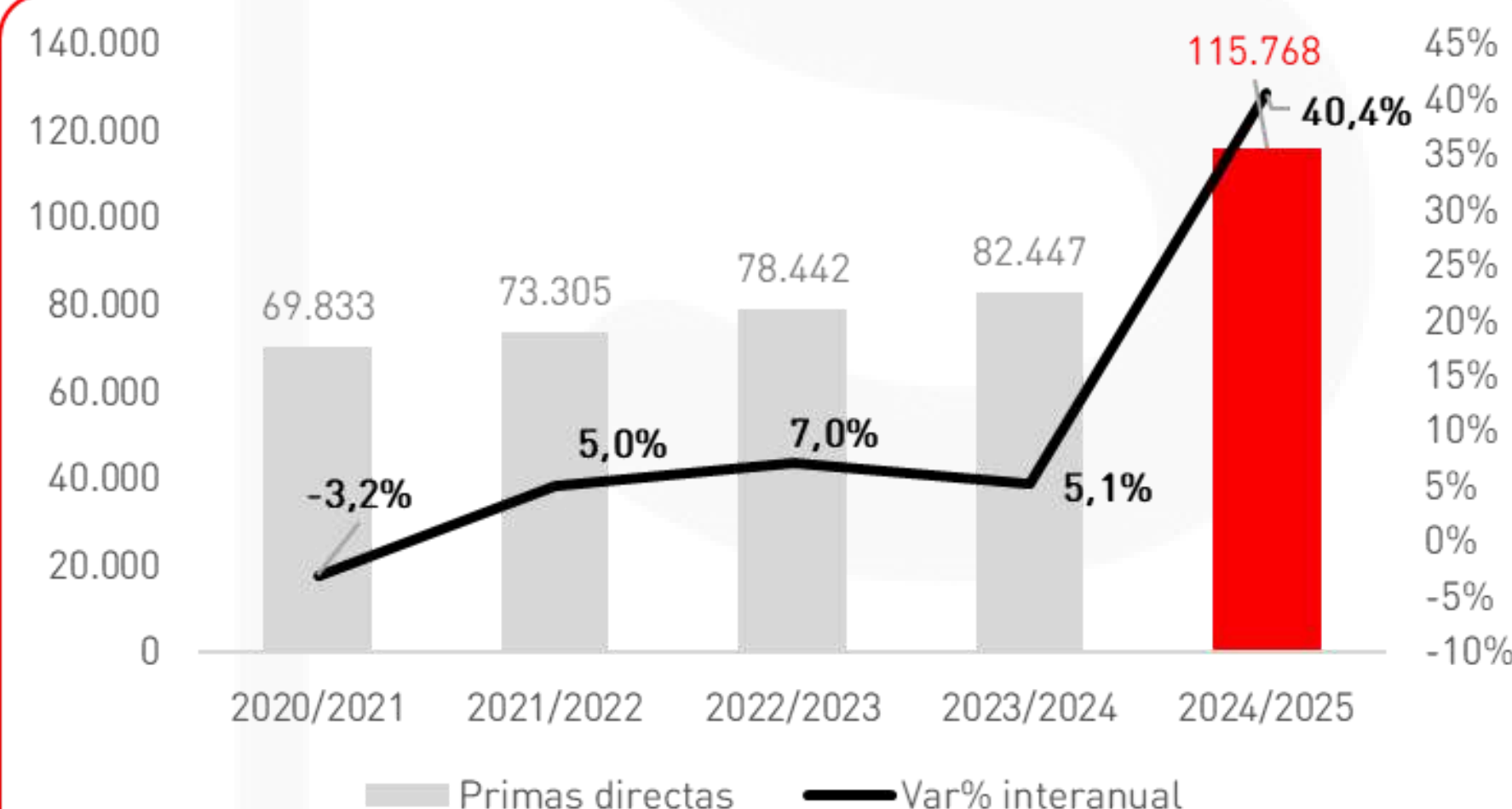
Evolución Primas Facturadas

Las primas facturadas alcanzaron la suma de Gs. 139.675 MM, durante el ejercicio 2024-2025. La producción acumulada presentó un incremento interanual de 77,8% con respecto al ejercicio anterior.



Evolución Primas Directas

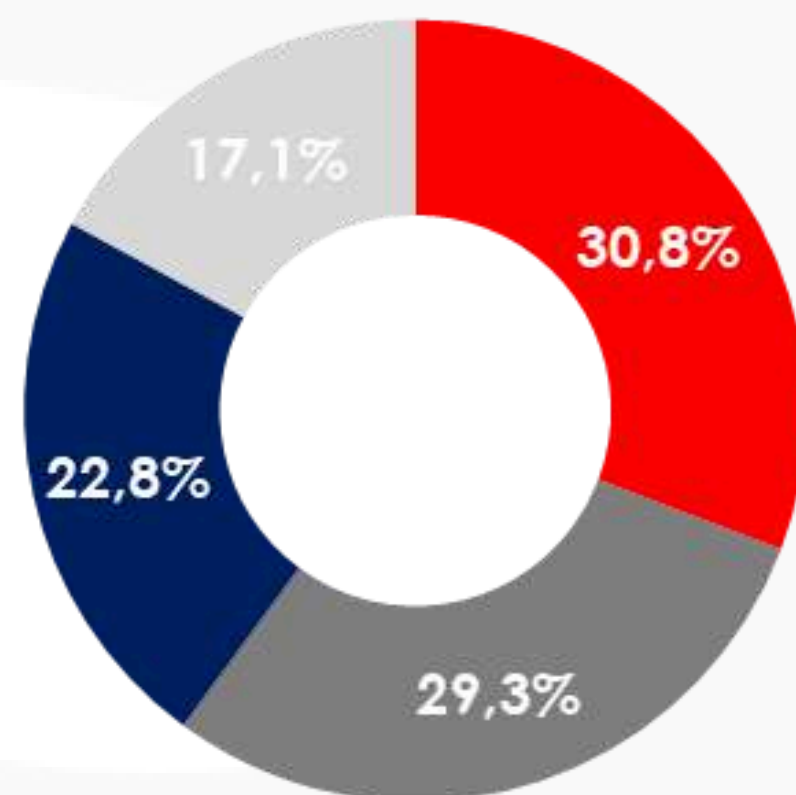
Las primas directas por su parte alcanzaron un valor de Gs. 115.768 MM durante el ejercicio 2024-2025 y mostraron un crecimiento de 40,4% con respecto al periodo anterior. Este comportamiento refleja una expansión importante posicionando al ejercicio 2024-2025 como un año record en términos de volumen de primas directas.



Composición de la Cartera

Los productos de Vida Patrimoniales, Riesgos Técnicos y Automóviles componen las principales carteras de ventas de la compañía. El sector de Vida y accidentes personales representaron el 30,8% de la producción, seguido de automóviles con el 29,3%, incendios y misceláneos con el 22,8% y con el 17,1% riesgos técnicos.

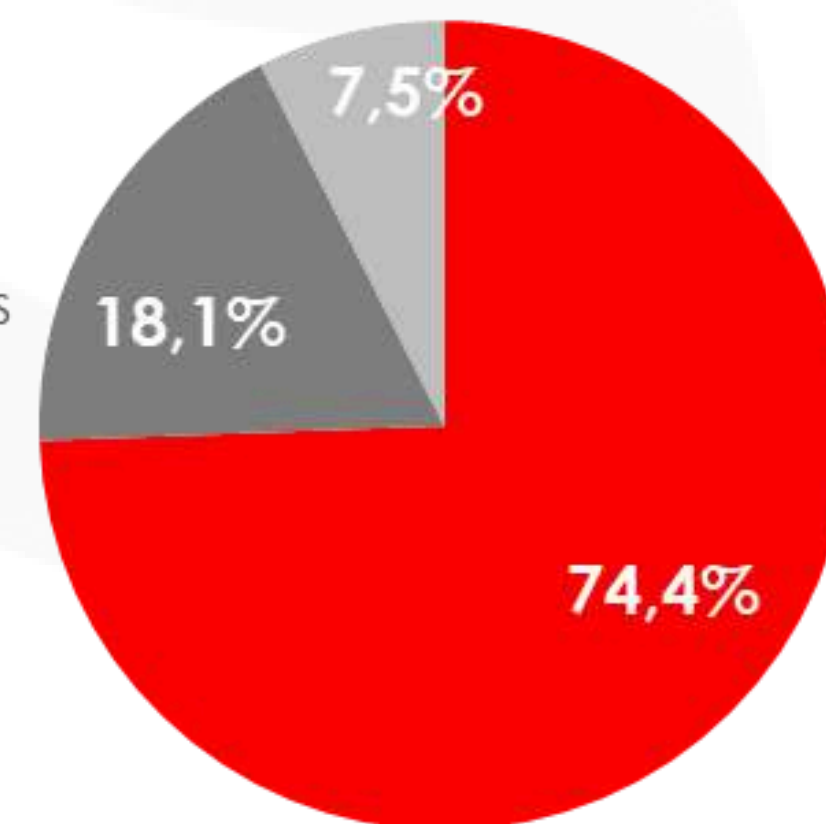
- Vida y Ap
- Automoviles
- Incendios y miscelaneos
- Riesgos Tecnicos



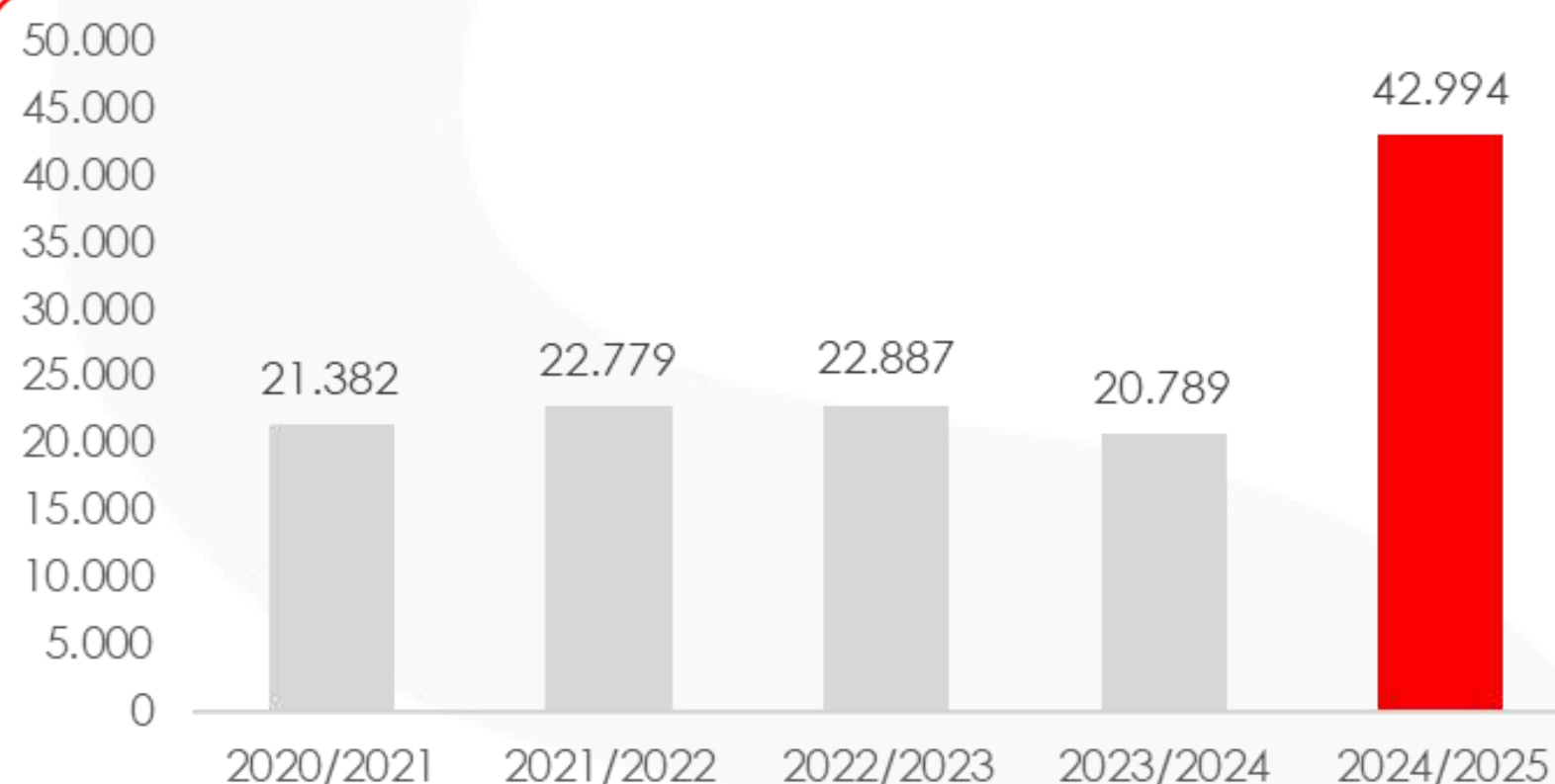
Canales de venta

El canal de Banca representa el 74,4% de la producción que equivale a un valor de Gs. 103.939 MM. El canal de agentes representa el 18,1% alcanzando Gs. 25.289 MM al cierre del ejercicio. Finalmente, el canal de ventas directas con 7,5% de participación y alcanzó Gs 10.447 MM.

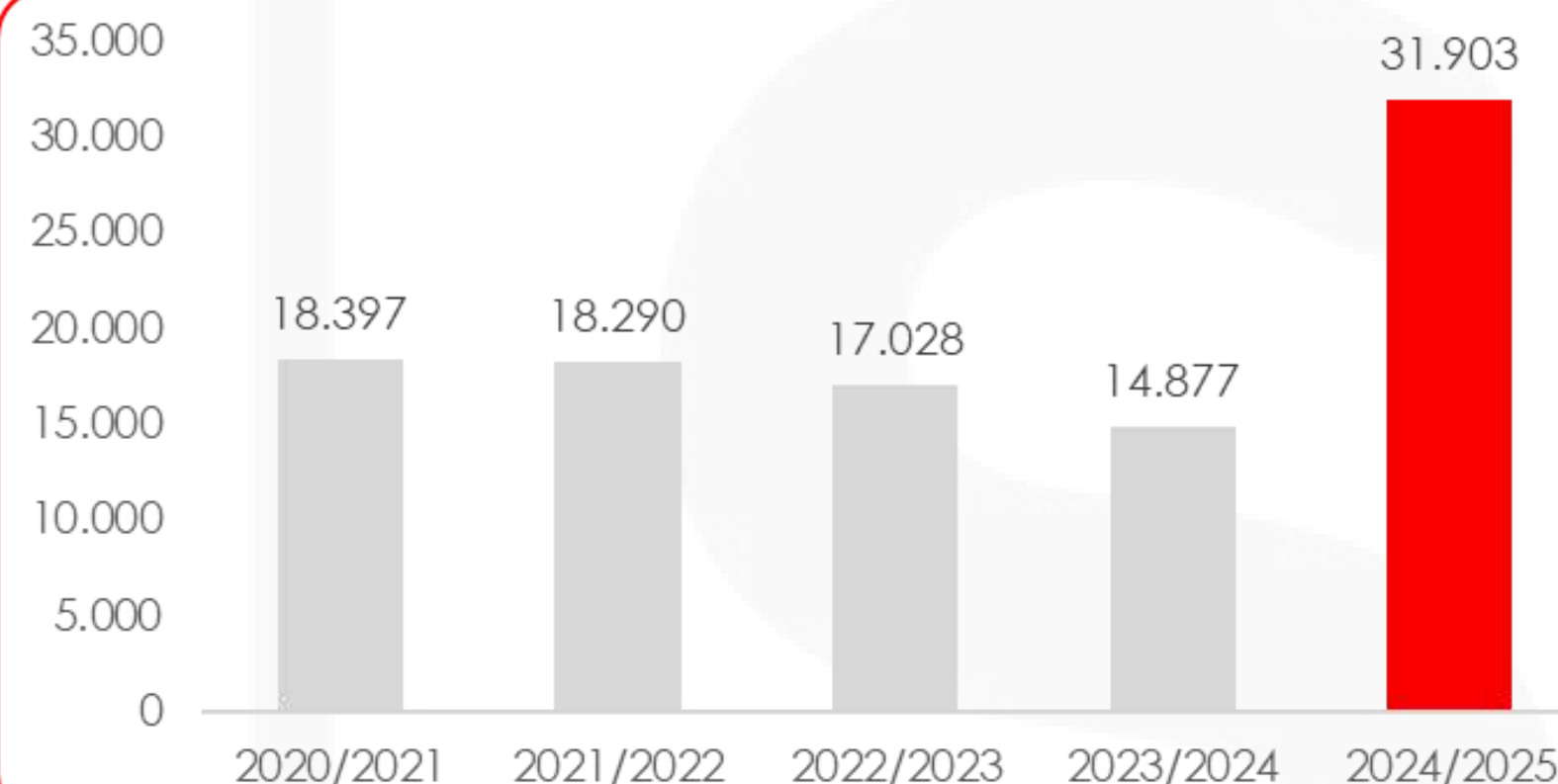
- Banca Seguros
- Agentes y Corredoras
- Ventas Directas



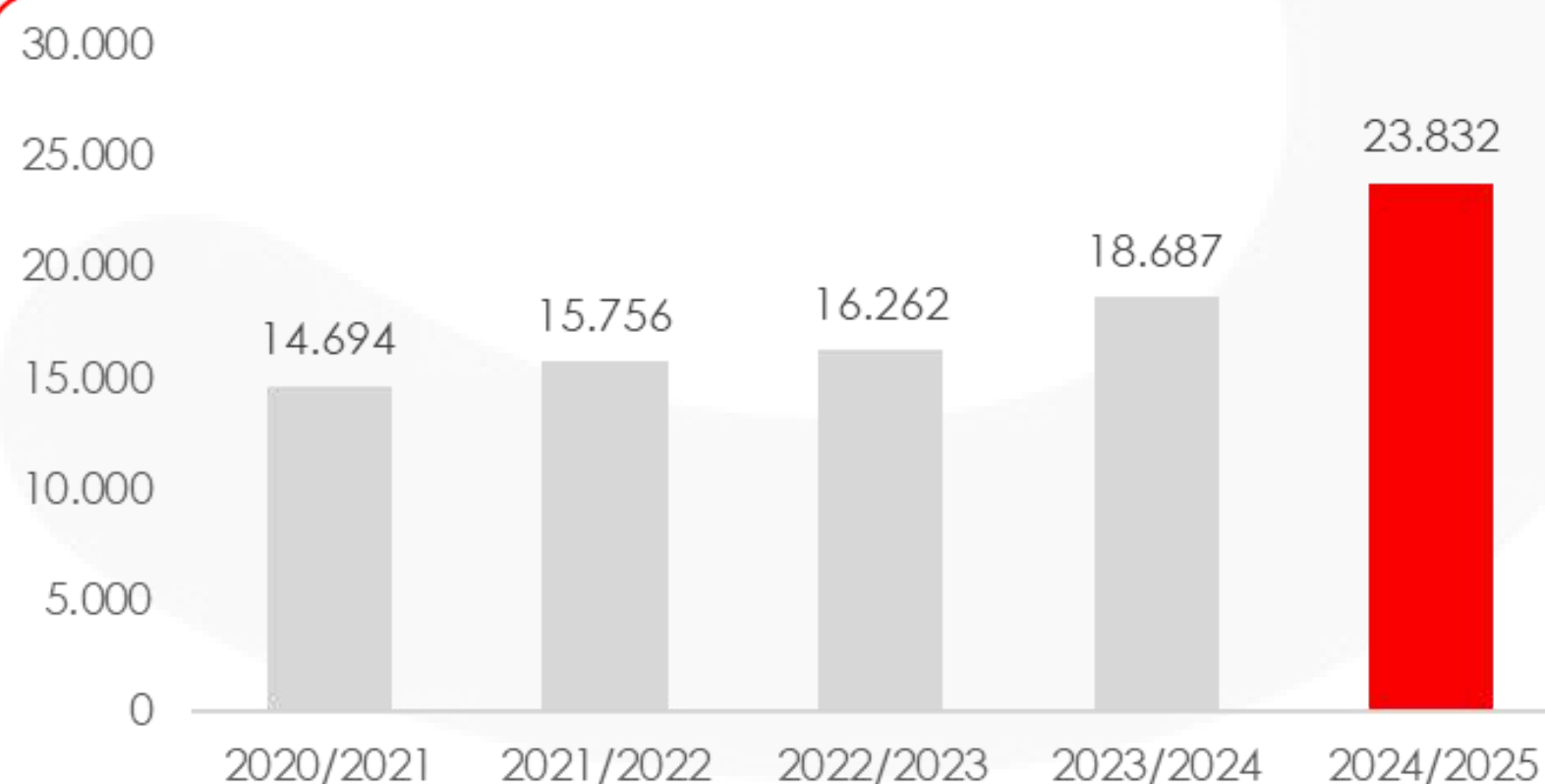
Vida y AP



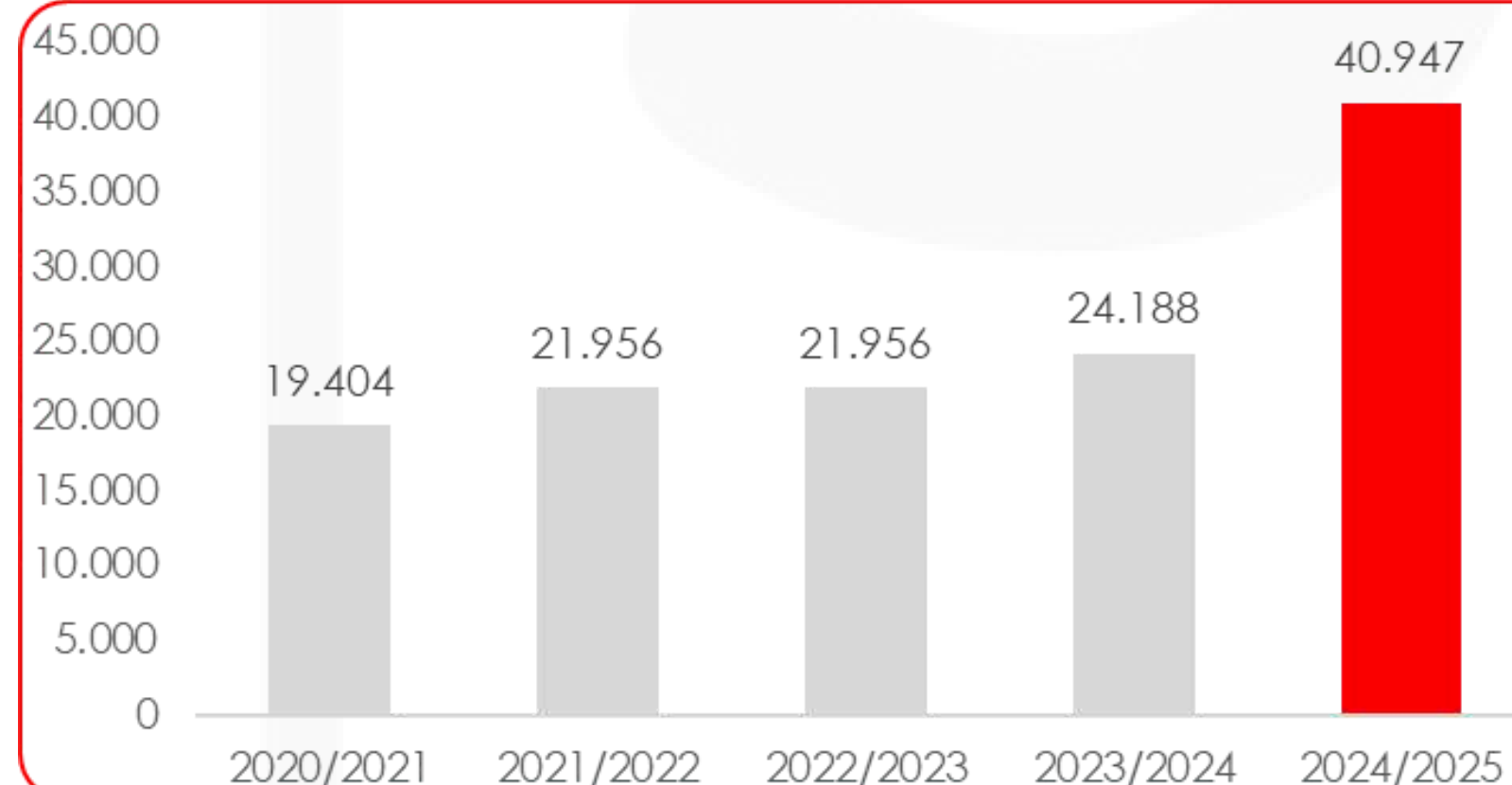
Incendios y misceláneas



Riesgos Técnicos

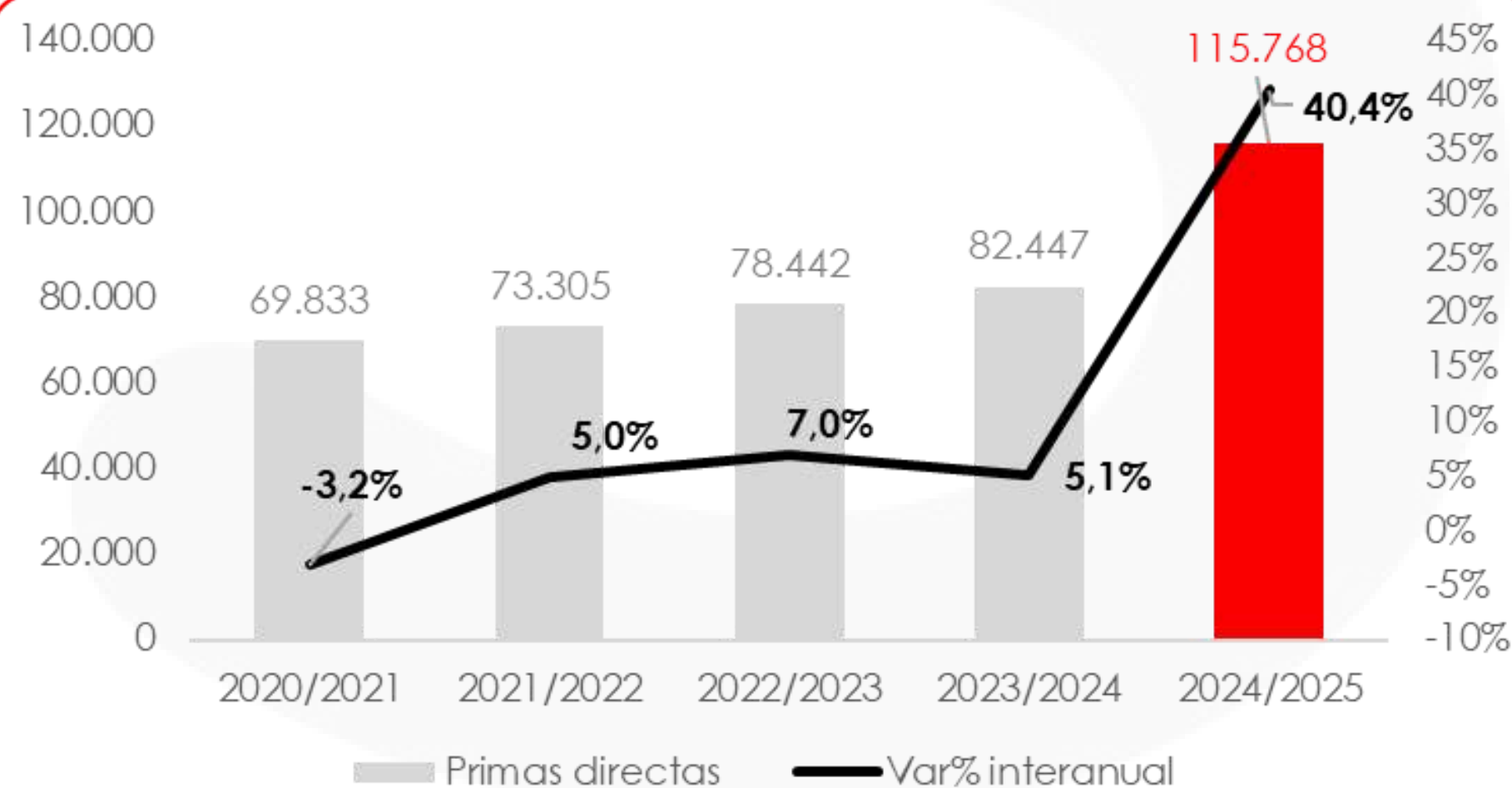


Automóviles



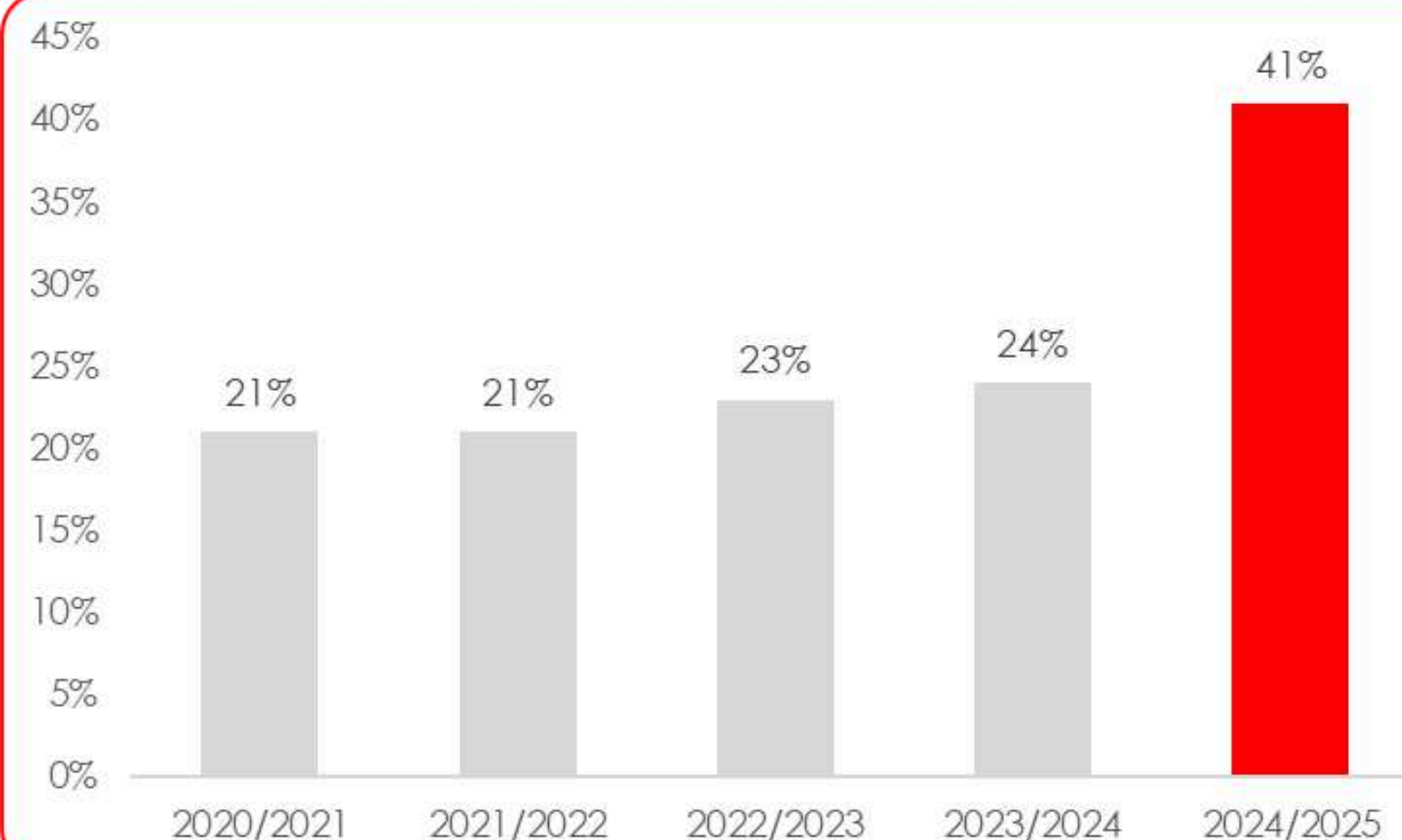
Evolución del Patrimonio

El Patrimonio Neto de la compañía presentó un incremento del 40,4% con relación al ejercicio anterior alcanzando un valor de Gs. 115.768 MM explicado por el aumento del Resultado del Ejercicio y la Reserva Legal.



ROE

En el ejercicio 2024/2025, la compañía aseguradora registró un aumento significativo en su ROE alcanzando un 41%, frente a los valores de los ejercicios anteriores. Este notable incremento en el ejercicio 2024/2025 representa un crecimiento de 17 puntos porcentuales respecto al ejercicio anterior, evidenciando una mejora sustancial en la rentabilidad sobre el patrimonio neto de la compañía.

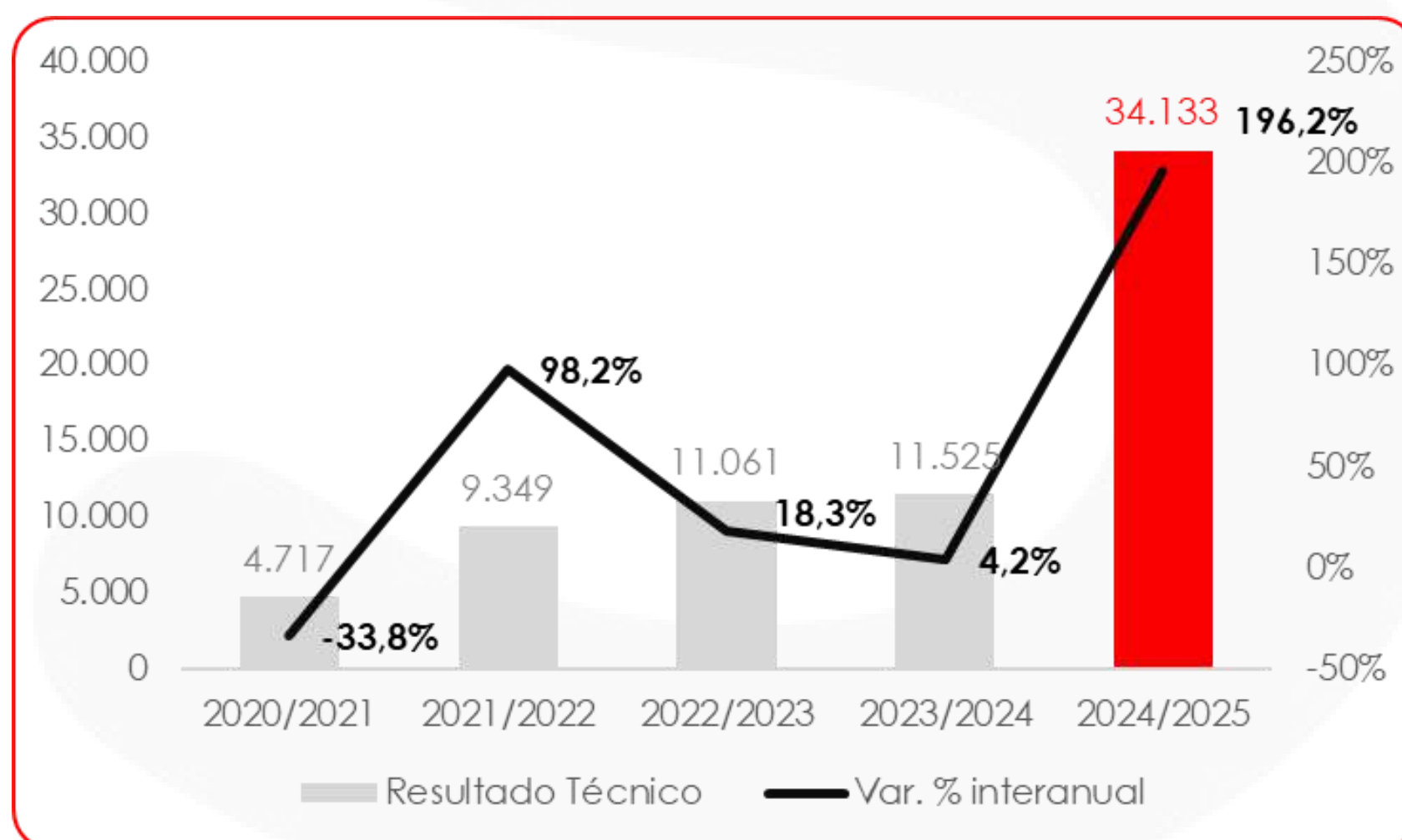


Resultado Técnico

En el ejercicio 2024/2025, el resultado técnico alcanzó 34.133 millones, marcando el nivel más alto del período analizado y representó un crecimiento de 196,2% con respecto al ejercicio anterior.

El crecimiento promedio anual de los últimos cinco años fue de aproximadamente 66%, reflejando una evolución sostenida y con un fuerte impulso en el último ejercicio.

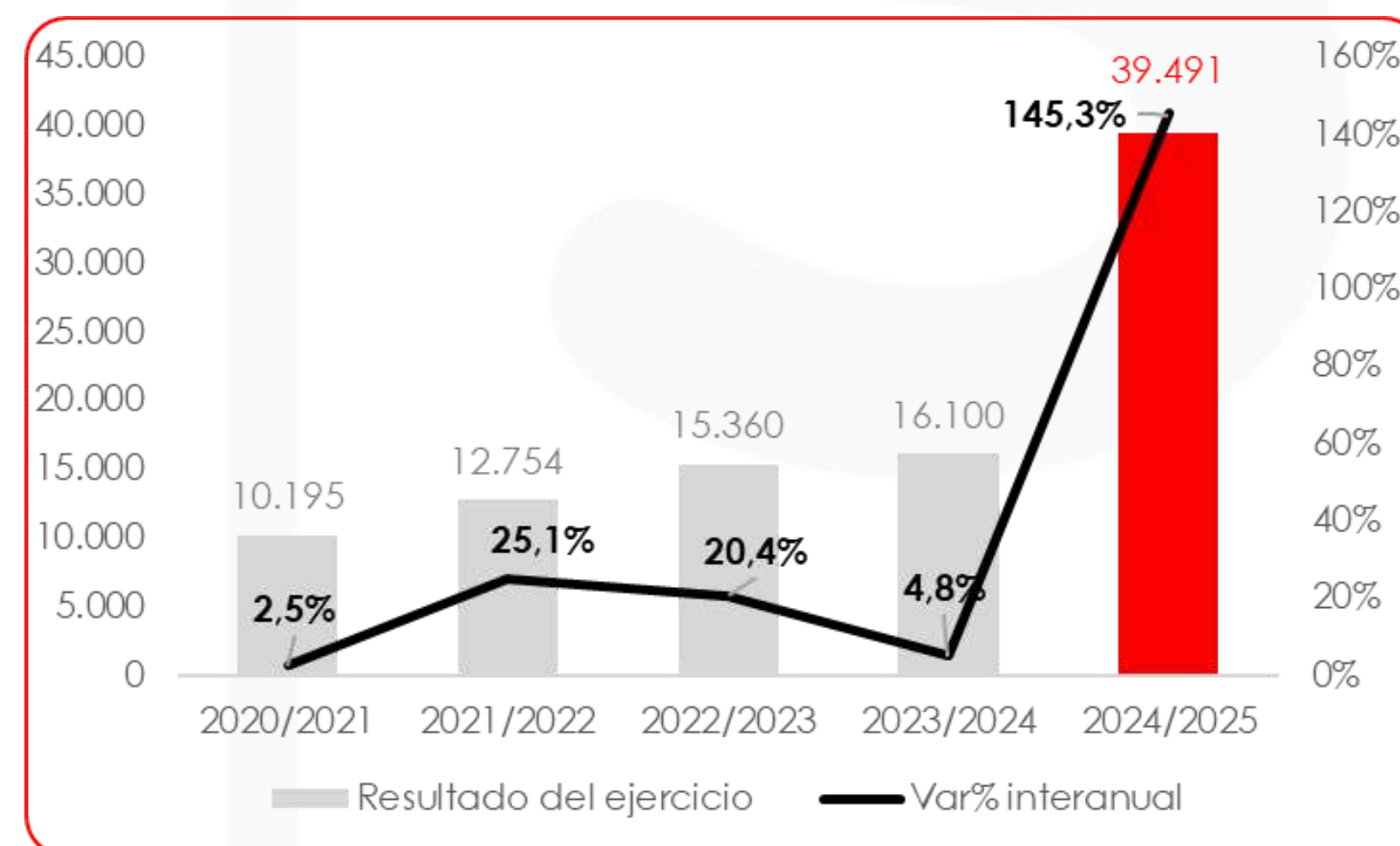
Evolución del resultado técnico en los últimos 5 años



Resultado del Ejercicio

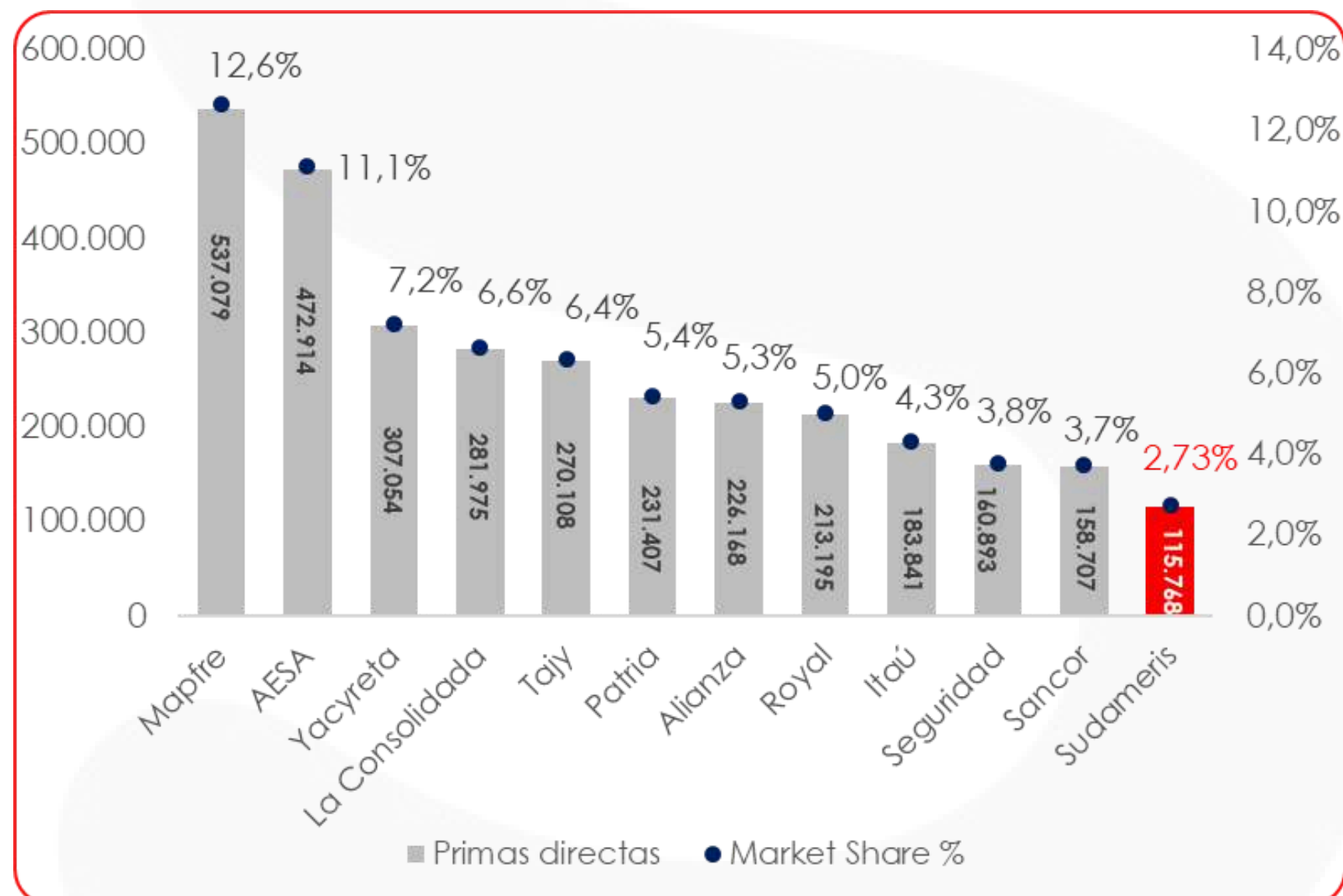
En el ejercicio 2024/2025, el resultado del ejercicio alcanzó 39.491 millones, registrando el mejor desempeño de los últimos cinco años y reflejando un crecimiento interanual de 145,3%. Tomando el período completo 2020/2021 a 2024/2025, el crecimiento promedio anual fue de 39%, lo que confirma una evolución sostenida y un cierre de ejercicio con una expansión excepcional.

Evolución del resultado del ejercicio en los últimos 5 años

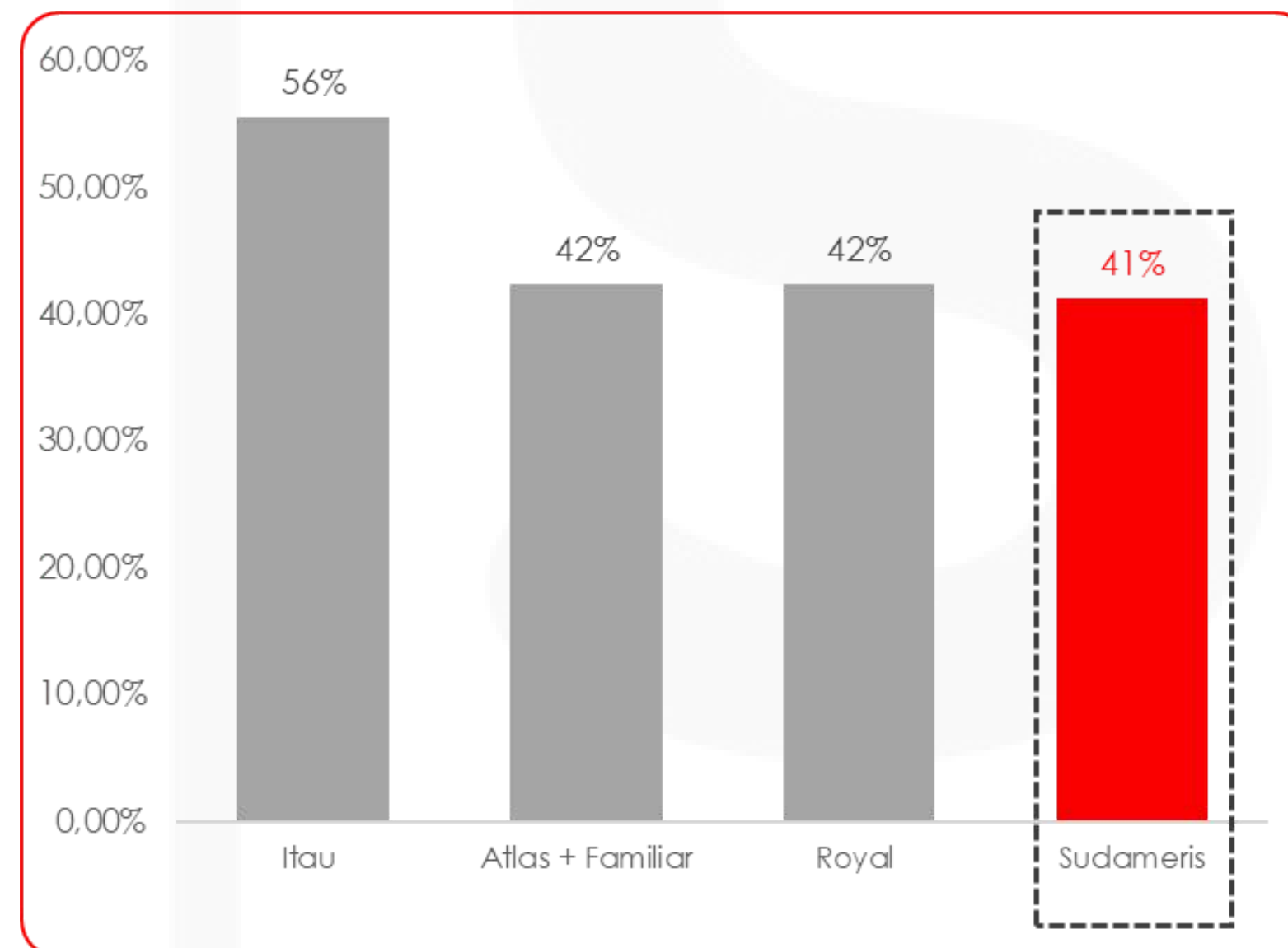


Comparativo mercado

Ranking Primas directas – Acumulado Junio 2024/2025



Ranking ROE – Acumulado Junio 2024/2025





ESTADO CONTABLE

ESTADO DE RESULTADO

AL 30 DE JUNIO DEL 2025

Presentado en forma comparativa con el ejercicio finalizado el 30 de junio de 2022 (Expresado en Guaraníes)

	30/06/2025	30/06/2024
INGRESOS TÉCNICOS DE PRODUCCIÓN		
Primas Directas	115.768.477.086	82.447.019.282
Primas Reaseguros Aceptados	487.694.620	422.271.996
Desafectación de Provisiones Técnicas de Seguros	744.043.633	-
EGRESOS TÉCNICOS DE PRODUCCIÓN		
Primas Reaseguros Cedidos	(43.829.087.280)	(36.879.652.761)
Constitución de Provisiones Técnicas de Seguros	(744.043.633)	-
PRIMAS NETAS GANADAS	72.427.084.426	45.989.638.517
SINIESTROS		
Siniestros	(34.659.108.623)	(33.680.464.622)
Prestaciones e Indemnizaciones Seguros de Vida	-	-
Gastos de Liquidación de Siniestros, Salvataje y Recupero	(583.983.514)	(558.816.298)
Participación Recupero Reaseguros Cedidos	-	-
Siniestros Reaseguros Aceptados	(1.915.859.280)	(115.510.076)
Constitución de Provisiones Técnicas de Siniestros	(8.629.390.713)	(6.250.717.060)
RECUPERO DE SINIESTROS		
Recupero de Siniestros	148.357.816	581.150.673
Siniestros Recuperados Reaseguros Cedidos	15.331.690.317	16.347.416.067
Participación Recupero Reaseguros Aceptados	-	-
Desafectación de Provisiones Técnicas por Siniestros	7.919.703.834	7.507.169.125
SINIESTROS NETOS OCURRIDOS	(22.388.590.163)	(16.169.772.191)
UTILIDAD TÉCNICA BRUTA	50.038.494.263	29.819.866.326
OTROS INGRESOS TÉCNICOS		
Reintegro de Gastos de Producción	3.855.487.870	2.771.276.131
Otros Ingresos por Reaseguros Cedidos	20.706.701.229	13.162.358.642
Otros Ingresos por Reaseguros Aceptados	-	-
Desafectación de Provisiones	3.931.145.515	2.136.826.451
OTROS EGRESOS TÉCNICOS		
Gastos de Producción	(10.881.523.696)	(9.579.495.992)
Gastos de Cesión de Reaseguros	(1.811.478.610)	(1.099.095.853)
Gastos de Reaseguros Aceptados	-	-
Gastos Técnicos de Explotación	(26.611.705.389)	(23.183.696.584)
Constitución de Provisiones	(5.093.902.370)	(2.503.330.303)
UTILIDAD TÉCNICA NETA	34.133.218.812	11.524.708.818
INGRESOS DE INVERSIÓN	12.044.123.273	8.691.496.526
GASTOS DE INVERSIÓN	(4.715.020.315)	(2.547.843.362)
UTILIDAD NETA SOBRE INVERSIONES	7.329.102.958	6.143.653.164
RESULTADO S EXTRAORDINARIOS (NETOS)	2.416.956.700	81.303.585
UTILIDAD NETA ANTES DE IMPUESTOS	43.879.278.470	17.749.665.567
Impuesto a la Renta	(4.387.927.847)	(1.649.336.617)
UTILIDAD NETA DEL EJERCICIO	39.491.350.623	16.100.328.950

ESTADO DE FLUJO DE EFECTIVO

AL 30 DE JUNIO DEL 2025

Presentado en forma comparativa con el ejercicio finalizado el 30 de junio de 2022 (Expresado en Guaraníes)

	DETALLES	30/06/2025	30/06/2024
A	Flujo de efectivo por las actividades operativas		
	Cobros a Clientes	145.370.603.837	83.958.124.320
	Pagos de Siniestros	(36.620.367.644)	(30.350.167.524)
	Pago a Proveedores	(49.102.765.261)	(22.254.975.904)
	Pagos a Reaseguros	(20.122.247.093)	(7.364.901.319)
	Efectivos pagados a empleados	(12.745.354.516)	(15.672.933.011)
	Impuesto a la Renta	(1.562.838.353)	(1.474.571.034)
	Otros	-	-
	Flujos netos de efectivo por actividades operativas	25.217.030.970	6.840.575.528
B	Flujos de Efectivo por Actividades de Inversión		
	Adquisición de Activos Fijos	(525.910.468)	(517.710.338)
	Ventas de Activos Fijos	99.000	354.798.401
	Inversiones Efectuadas	(64.585.700.000)	(29.957.901.888)
	Inversiones Recuperadas	29.360.612.601	23.070.383.235
	Ingresos financieros netos (productos de inversión)	7.367.689.121	5.563.681.068
	Flujos netos de efectivo por actividades de Inversión	(28.383.209.746)	(1.486.749.522)
C	Flujos de Efectivo por Actividades de Financiamiento		
	Otros – Bonos a directores	(322.006.578)	(307.196.408)
	Flujos netos de efectivo por actividades de Financiamiento	(322.006.578)	(307.196.408)
	(DISMINUCION) / INCREMENTO NETO DE EFECTIVO Y EQUIVALENTES	(3.488.185.354)	5.046.629.598
	EFECTIVO Y EQUIVALENTES AL INICIO DEL EJERCICIO	12.012.061.806	6.965.432.208
	EFECTIVO Y EQUIVALENTES AL CIERRE DEL EJERCICIO	8.523.876.452	12.012.061.806

EVOLUCIÓN DEL PATRIMONIO NETO

AL 30 DE JUNIO DEL 2025

Presentado en forma comparativa con el ejercicio finalizado el 30 de junio de 2025 (Expresado en Guaraníes)

Concepto	Capital integrado			Reservas sobre			Reservas Patrimoniales		Resultados acumulados	Resultado del ejercicio	Total
	En Efectivo	Capital Secundario	Aportes a capitalizar	Legal	Utilidades		De Revalúo	Ley 827/96			
Saldos al 1/07/2024	39.009.200.000	-	115.818	3.809.342.985	-	-	6.769.375.460	-	-	15.359.820.415	64.947.854.678
Transferencia del resultado del ejercicio anterior	-	-	-	-	-	-	-	-	15.359.820.415	(15.359.820.415)	-
Capitalización de utilidades	14.284.632.986	-	-	-	-	-	-	-	(14.284.632.986)	-	-
Aportes a capitalizar	67.014	-	(67.014)	-	-	-	-	-	-	-	-
Constitución de reservas	-	-	-	767.991.021	-	-	-	-	(767.991.021)	-	-
Bonificación a Directores (*)	-	-	-	-	-	-	-	-	(307.196.408)	-	(307.196.408)
Resultado del ejercicio	-	-	-	-	-	-	-	-	-	16.100.328.950	16.100.328.950
Saldos al 30/06/2024	53.293.900.000	-	48.804	4.577.334.006	-	-	6.769.375.460	-	-	16.100.328.950	80.740.987.220
Transferencia del resultado del ejercicio anterior	-	-	-	-	-	-	-	-	16.100.328.950	(16.100.328.950)	-
Capitalización de utilidades	14.973.305.924	-	-	-	-	-	-	-	(14.973.305.924)	-	-
Aportes a capitalizar	(1.205.924)	-	1.205.924	-	-	-	-	-	-	-	-
Constitución de reservas	-	-	-	805.016.448	-	-	-	-	(805.016.448)	-	-
Bonificación a Directores (**)	-	-	-	-	-	-	-	-	(322.006.578)	-	(322.006.578)
Resultado del ejercicio	-	-	-	-	-	-	-	-	-	39.491.350.623	39.491.350.623
Saldos al 30/06/2025	68.266.000.000	-	1.254.728	5.382.350.454	-	-	6.769.375.460	-	-	39.491.350.623	119.910.331.265

NOTAS A LOS ESTADOS FINANCIEROS

SUDAMERIS SEGUROS S.A

NOTA A LOS ESTADOS FINANCIEROS AL 30 DE JUNIO DEL 2025

Presentadas en forma comparativa con el ejercicio finalizado el 30 de junio de 2024
(Expresado en Guaraníes)

NOTA 1 - INFORMACIÓN GENERAL SOBRE LA COMPAÑÍA

Regional S.A. de Seguros fue constituida por escritura Pública N° 19 de fecha 5 de abril de 1993, como Regional S.A. de Seguros y Reaseguros. El Estatuto Social fue aprobado y reconocida su personería jurídica por Decreto del Poder Ejecutivo de la Nación N° 970, de fecha 4 de Noviembre de 1993 e inscripta en la Dirección General de los Registros Públicos, Registro Público de Comercio según providencia en fecha 28 de diciembre de 1993, anotada bajo el N° 39, serie "D", folios 204 y siguientes, el 19 de enero de 1994 y en la Dirección General de los Registros Públicos, sección Personas Jurídicas y Asociaciones, bajo el N° 181 y al folio 1168 y siguientes el 12 de abril de 1994. Autorizada su funcionamiento por Resolución del Directorio del Banco Central del Paraguay N° 10 de fecha 15 de marzo de 1994. Según escritura pública N° 354 se modifican los Estatutos Sociales de la firma "Regional S.A de Seguros" por cambio de denominación a "Sudameris Seguros S.A".

Los estatutos sociales fueron modificados según el siguiente detalle:

Escritura Pública N°	Fecha	Breve descripción de la modificación
95	12/04/1997	Modifica los Artículos 1°, 4°, 5°, 22°, 33°, 34°, 35° y 36°, pasando a denominarse Regional S.A. de Seguros. Aumento de capital a Gs. 3.000.000.000. Inscripto en el Registro Público de Comercio, bajo el N° 440, Serie A, Folio 3567 y siguientes, Sección Contratos, de fecha 06 de junio de 1997 y en la Dirección de Personas Físicas y Jurídicas bajo el N° 235, Serie A, folio 3075 y siguientes, en fecha 19 de junio de 1997.
141	14/11/2003	Modificación de Artículo 5°, aumento de Capital Social a Gs. 6.000.0000. Inscripta en el Registro Público de Comercio bajo el N° 879, Serie B, folio 9376 y siguientes del 24 de agosto de 2004. Inscripta en el Registro Público de Personas Jurídicas y Asociaciones bajo el N° 628, Serie C, folio 8088 y siguientes, del 13 de agosto de 2004.
53	18/01/2012	Modificación del Artículo 5°, aumento de Capital Social a Gs. 12.000.000.000., Inscripta en el Registro Público de Comercio bajo el N° 1120, Serie F, folio 9175 y siguientes del 26 de junio de 2012. Inscripta en el Registro Público de Personas Jurídicas y Asociaciones bajo el N° 704, Serie D, folio 9023 y siguientes, del 28 de Junio de 2012.

NOTAS A LOS ESTADOS FINANCIEROS

18	28/12/2016	Modificación de los Artículos 5° y 35°, Aumento del Capital Social y Conversión de Acciones al Portador a Nominativas, siendo el aumento del Capital a Gs. 20.000.000.000, Art 35° Acreditación en Cuenta de los Dividendos dentro del mes siguiente inmediato a lo sancionado por la Asamblea Inscripta en el Registro Público de Comercio bajo el N° 1, folio 1-11 y siguientes del 23 de junio de 2017. Inscripta en el Registro Público de Personas Jurídicas y Asociaciones bajo el N° 1, folio 1, del 23 de Junio de 2017.
375	11/12/2020	Modificación de los Artículos 5°, 6°, 18°, 23°, 28° y 34°, Aumento del Capital Social a Gs. 100.000.000.000, Inscripta en el Registro Público de Comercio bajo el N° 2, folio 13 del 05 de Marzo de 2021. Inscripta en el Registro Público de Personas Jurídicas y Asociaciones bajo el N° 2, folio 13, del 5 de Marzo de 2021.
354	17/10/2024	Modificación de los Estatutos Sociales de la firma "Regional S.A de Seguros" por cambio de denominación a "Sudameris Seguros S.A", Aumento del Capital Social a Gs. 150.000.000.000, Inscripta en el Registro Público Sección Personas Jurídicas y Comercio bajo el N° 3, folio 35 del 04 de Diciembre de 2024.

La duración de la Sociedad fue establecida en (99) noventa y nueve años, a contar de la fecha de inscripción de los estatutos sociales en el Registro Público de Comercio, pudiendo dicho plazo ser prorrogado.

La Sociedad tiene como objeto principal:

- Realizar operaciones de seguros y coaseguros contra toda clase de riesgo y todo género de operaciones relacionadas, directa o indirectamente con los negocios, conforme a las disposiciones legales vigentes y a las resoluciones adoptadas por el Directorio.
- Participar con otras compañías o empresas nacionales o extranjeras, ejercer la representación o administración de cualquier operación que se refiera al seguro o al Coaseguro.

NOTAS A LOS ESTADOS FINANCIEROS

- Realizar las inversiones de sus bienes, capital y reservas en toda clase de operaciones lícitas, como también actos lícitos de comercio ajustados a las leyes y a las disposiciones que rigen las actividades de las Compañías de Seguros y/o aquellas que sean debidamente autorizadas por los organismos competentes.

El funcionamiento y las operaciones de la Sociedad se rigen por sus Estatutos Sociales, el Código Civil Paraguayo, la Ley 827/96 de Seguros y sus reglamentaciones, dictadas por la Superintendencia de Seguros del Banco Central del Paraguay, la Ley 6380/19 de la Reforma Tributaria, sus decretos y resoluciones reglamentarias.

Adicionalmente, percibe ingresos en concepto de intereses por inversiones de plazo fijo.

Las operaciones de la Sociedad están afectadas por los siguientes tributos:

- a) Impuesto al Valor Agregado
- b) Impuesto a la Renta Empresarial
- c) Impuesto a la Distribución de Utilidades

La Casa Matriz fija domicilio en Independencia Nacional y Cerro Cora de la ciudad de Asunción, departamento Central, Paraguay. La compañía cuenta con sucursales en la ciudad de Encarnación, Asunción y Ciudad del Este, y Agencias en Hohenau, Bella Vista, Santa Rita, Katuete y Cnel. Bogado.

NOTA 2 - POLÍTICAS CONTABLES

Los estados financieros han sido elaborados de acuerdo con la Resolución SS. SG. N° 240/04 emitida por la Superintendencia de Seguros, por la que se aprueban el Plan y Manual de Cuentas. Los principios y prácticas contables más importantes aplicados para el registro de operaciones y preparación de los estados financieros de la Compañía son los siguientes:

NOTAS A LOS ESTADOS FINANCIEROS

2.1. Base para la Preparación de los Estados Financieros

Los Estados Financieros se ha preparados de acuerdo con las normas e instrucciones particulares dictadas por la Superintendencia de Seguros. El modelo se sustenta en una base convencional de costo histórico, excepto por el tratamiento asignado a los activos y pasivos en moneda extranjera, según se explica en la nota 2.14, y por lo mencionado en el siguiente párrafo.

Hasta el 30 de junio de 2020, existía una excepción adicional al modelo de costo histórico relacionado con la medición del valor de los bienes de uso, que se exponen hasta dicha fecha, a sus valores actualizados según se explica en la nota 2.11, sin reconocer en forma integral los efectos de la inflación en la situación patrimonial y financiera de la Compañía, ni en los resultados de sus operaciones.

Según el Índice de Precios del Consumidor publicado por el Banco Central del Paraguay, la inflación interanual al 30 de junio de 2025 fue de 4%.

2.2. Reconocimiento de Ingresos y Egresos

Los ingresos y gastos se reconocen en el estado de resultados de acuerdo con la base de acumulación o devengado. Conforme a este método, los ingresos y gastos se contabilizan en el período en que ocurrió o devengó la transacción, independientemente de que se hayan cobrado o pagado.

2.3. Ingresos por primas y constitución de provisiones de riesgos en curso

Los ingresos por primas de los seguros de Ramos Generales se contabilizan por el método del devengado, durante la vigencia de las pólizas, descargándose simultáneamente la porción de provisiones de riesgos en curso constituidas inicialmente sobre el total de las primas no devengadas.

Las provisiones para riesgo en curso, "Ramos Generales", se hallan calculadas de acuerdo a las normativas vigentes, que atribuyen este concepto a las primas no ganadas.

NOTAS A LOS ESTADOS FINANCIEROS

2.4. Financiamiento de pólizas, suspensión de coberturas y transferencia de vencidos

La Compañía realiza el financiamiento de sus primas hasta 12 meses, para pólizas anuales, existiendo operaciones de mayor plazo cuya financiación se adecua a la vigencia de las mismas. De acuerdo con las condiciones de la póliza, el incumplimiento del pago de las cuotas financiadas en los plazos convenidos implica la suspensión de la cobertura de la póliza. A los 61 días de atraso, se realiza la transferencia de créditos técnicos vigentes a vencidos.

2.5. Provisiones sobre Cuentas Activas

Las provisiones para cuentas activas se determinan en función a los criterios y parámetros establecidos en las Resoluciones N° 167/05 de fecha 16 de mayo de 2005 de la Superintendencia de Seguros con el texto actualizado de las Resoluciones que las modifican, el cual establece la determinación del valor de los activos, así como las provisiones necesarias sobre los siguientes rubros del activo:

- Inversiones Financieras
- Inversiones Inmobiliarias
- Bienes y Derechos Recibidos en Pago
- Bienes de Uso, y
- Créditos Técnicos

2.6. Operaciones de Coaseguros

Los coaseguros con los que opera la Compañía están respaldados por las pólizas emitidas por las compañías participantes y, los riesgos asumidos e ingresos generados están reflejados en los estados financieros de acuerdo con su participación.

2.7. Operaciones de Reaseguros

En cuanto a los reaseguros automáticos contratados para respaldar nuestras operaciones, estos se dividen en varias secciones:

NOTAS A LOS ESTADOS FINANCIEROS

Para el ejercicio 2025 (período 2024-2025):

- **Sección Incendio y Misceláneos:** Sección Incendio y Misceláneos: Se opera bajo la modalidad de contrato "Proporcional" con las reaseguradoras: MS Amlin AG, MapfreRe Compañía de Reaseguros S.A., Everest Reinsurance Company, ScorReinsurance Company y Reaseguradora Patria S.A. En la modalidad "No proporcional", para eventos catastróficos en las secciones de Incendio, Todo Riesgo Operativo y Maquinarias, trabajamos con las reaseguradoras: Scor Reinsurance Company, MS Amlin AG y Everest Reinsurance Company.

Contamos con una capacidad adicional sobre el contrato base, con las reaseguradoras MS Amlin AG, Austral Reaseguradora S.A. y Scor Reinsurance Company.

- **Sección Vida y Accidentes Personales:** Se opera bajo la modalidad de contrato "Proporcional" con las reaseguradoras Hannover Rück SE y MS Amlin AG; y bajo contrato "No proporcional" para riesgos catastróficos, con la reaseguradora Hannover Rück SE.
- **Sección Caución:** Se opera en las modalidades de contrato "Proporcional" y "No Proporcional" con las reaseguradoras Ocean International Reinsurance Company Ltd, MS Amlin AG y Beazley Insurance Company, INC.
- **Sección Automóviles:** Se opera bajo la modalidad de contrato "No proporcional" con las reaseguradoras ScorReinsurance Company, MS Amlin AG y Everest Reinsurance Company.

2.8. Valuación de las Inversiones

Las inversiones representan la tenencia de activos financieros de renta fija, que se valúan a su valor nominal más intereses devengados, las inversiones de renta variable que no cotizan en la Bolsa de Valores son imputadas por el menor valor entre el de adquisición o el nominal, conforme a lo establecido en la Resolución N.º 167 de fecha 16 de junio de 2005, de la Superintendencia de Seguros del Banco Central del Paraguay.

2.9. Valuación de los Bienes y Derechos Recibidos en Pago

La valuación se realiza a precio de mercado o en virtud de tasaciones realizadas a los bienes, o en su defecto por el importe facturado por el dador.

NOTAS A LOS ESTADOS FINANCIEROS

Para el ejercicio 2025 (período 2024-2025):

- **Sección Incendio y Misceláneos:** Sección Incendio y Misceláneos: Se opera bajo la modalidad de contrato "Proporcional" con las reaseguradoras: MS Amlin AG, MapfreRe Compañía de Reaseguros S.A., Everest Reinsurance Company, ScorReinsurance Company y Reaseguradora Patria S.A. En la modalidad "No proporcional", para eventos catastróficos en las secciones de Incendio, Todo Riesgo Operativo y Maquinarias, trabajamos con las reaseguradoras: Scor Reinsurance Company, MS Amlin AG y Everest Reinsurance Company.

Contamos con una capacidad adicional sobre el contrato base, con las reaseguradoras MS Amlin AG, Austral Reaseguradora S.A. y Scor Reinsurance Company.

- **Sección Vida y Accidentes Personales:** Se opera bajo la modalidad de contrato "Proporcional" con las reaseguradoras Hannover Rück SE y MS Amlin AG; y bajo contrato "No proporcional" para riesgos catastróficos, con la reaseguradora Hannover Rück SE.
- **Sección Caución:** Se opera en las modalidades de contrato "Proporcional" y "No Proporcional" con las reaseguradoras Ocean International Reinsurance Company Ltd, MS Amlin AG y Beazley Insurance Company, INC.
- **Sección Automóviles:** Se opera bajo la modalidad de contrato "No proporcional" con las reaseguradoras ScorReinsurance Company, MS Amlin AG y Everest Reinsurance Company.

2.8. Valuación de las Inversiones

Las inversiones representan la tenencia de activos financieros de renta fija, que se valúan a su valor nominal más intereses devengados, las inversiones de renta variable que no cotizan en la Bolsa de Valores son imputadas por el menor valor entre el de adquisición o el nominal, conforme a lo establecido en la Resolución N.º 167 de fecha 16 de junio de 2005, de la Superintendencia de Seguros del Banco Central del Paraguay.

2.9. Valuación de los Bienes y Derechos Recibidos en Pago

La valuación se realiza a precio de mercado o en virtud de tasaciones realizadas a los bienes, o en su defecto por el importe facturado por el dador.

NOTAS A LOS ESTADOS FINANCIEROS

2.10. Amortización de Activos Diferidos

Los activos diferidos registrados en el rubro Cargos Diferidos según establece el Plan y Manual de Cuentas aprobados por SIS están realizados de conformidad a lo establecido por la Ley 6380/19 “De modernización y simplificación del sistema tributario nacional”, y el Artículo 21 de la Ley 827/96; los cuales serán amortizados totalmente en 5 años a partir de la fecha de su incorporación.

2.11. Bienes de Uso

El reconocimiento inicial de estos bienes de uso es al costo de adquisición. La medición posterior de estos activos se presenta neta de depreciaciones acumuladas y, en caso de corresponder, de deterioro.

A partir de 1 de enero del 2020 con la entrada en vigencia de la Ley N° 6380/2019 es obligatoria la determinación del valor residual, establecida por la reglamentación que incluye, además las estimaciones de años de vida útil para cada tipo o clase de bien depreciables. El Poder Ejecutivo podrá establecer el revalúo obligatorio de los bienes de uso, cuando la variación del Índice de Precios al Consumo determinado por el BCP alcance al menos 20% (veinte por ciento), acumulado desde el ejercicio en el cual se haya dispuesto el último ajuste por revalúo. El reconocimiento del revalúo obligatorio establecido por el Poder Ejecutivo formará parte de una reserva patrimonial cuyo único destino podrá ser la capitalización. Si bien al 31 de diciembre de 2024 y 2023 se ha alcanzado el 20% acumulado establecido en la reglamentación, el Poder Ejecutivo no ha emitido la resolución por la cual se autoriza volver a realizar el ajuste por revalúo correspondiente.

Hasta el 30 de junio de 2020, los valores de origen de los bienes de uso y sus depreciaciones acumuladas se encuentran revaluados de acuerdo con la variación del Índice de Precios al Consumidor publicado por el Banco Central del Paraguay (ver nota 2.1). El incremento neto de la reserva de revalúo por el ejercicio finalizado el 30 de junio de 2020, fue de ₡ 6.769.375.460 y se expone en la cuenta “Reservas de Revalúo” del Estado de Evolución del Patrimonio Neto.

El costo de las mejoras o adiciones son activadas, mientras que los gastos de mantenimiento y reparaciones que no aumentan el valor de los bienes, ni su vida útil, son cargados a resultados en el ejercicio en que se producen. Las depreciaciones son computadas a partir del mes año siguiente al de su incorporación al patrimonio de la Entidad, mediante cargos mensuales a resultados sobre la base del sistema lineal, en los años estimados de vida útil.

NOTAS A LOS ESTADOS FINANCIEROS

El valor de los bienes de uso, considerados en su conjunto, no excede su valor recuperable.

2.12. Constitución de Provisiones Técnicas de Seguros

Las provisiones de técnicas de riesgos en curso se constituyeron de acuerdo con los criterios y parámetros establecidos en las Resoluciones N° 240/04, N° 197/05 del 28/07/2006 y N° 06/97 del 06/03/1997 de la Superintendencia de Seguros, los cuales establecen que las provisiones en dicho concepto corresponderán a las primas directas no ganadas.

2.13. Constitución de Provisiones Técnicas de Siniestros

Las provisiones técnicas de siniestros se constituyeron de acuerdo con los criterios y parámetros establecidos en las Resoluciones N° 80/11, N° 240/04, N° 197/05 y N° 06/97 de la Superintendencia de Seguros, siguiendo los criterios que se mencionan a continuación:

- Siniestros Liquidados y Controvertidos: se constituye por la responsabilidad neta de la Compañía, de acuerdo a la liquidación del siniestro. En caso de que se haya promovido reclamo vía judicial se deberá constituir una provisión equivalente a su responsabilidad incluyendo los gastos netos de la participación del reasegurador a partir de la fecha de notificación de la demanda.
- Siniestros en Proceso de Liquidación: la Compañía constituyó reservas netas de reaseguro de acuerdo a la valoración técnica obtenida por el peritaje correspondiente y en otros casos en que no se ha podido realizar la valoración, la provisión se constituyó por el valor medio de los expedientes de siniestros.
- Siniestros Pendientes de Declaración (IBNR): provisión resultante de multiplicar el factor 0,00665 por el resultado obtenido en el punto 4.4 de la Planilla "Margen de Solvencia".

2.14. Saldos en moneda extranjera y ganancias y pérdidas en cambio

Las transacciones en moneda extranjera son convertidas al Guaraní a la cotización vigente en la fecha de la transacción. Los activos y pasivos monetarios denominados en moneda extranjera son convertidos al Guaraní a la cotización vigente a la fecha de cierre de los estados financieros. Las diferencias de cambio originadas por fluctuaciones en los tipos de cambio producidas entre las fechas de concertación de las operaciones y su liquidación o valuación de cierre de cada periodo son reconocidas en resultados.

NOTAS A LOS ESTADOS FINANCIEROS

Al cierre del ejercicio fueron aplicados los siguientes tipos de cambio:

Moneda	30/06/2025		30/06/2024	
	Comprador	Vendedor	Comprador	Vendedor
Dólares (*)	7.790,75	7.807,41	7.533,98	7.543,01

(*) Guaraníes por cada unidad de moneda extranjera.

2.15 Información comparativa

Los estados financieros al 30 de junio de 2025 y la información complementaria relacionada con ellos, se presentan en forma comparativa con los estados e información complementaria correspondientes al ejercicio terminado el 30 de junio de 2024.

2.16 Efectivo y equivalentes de efectivo

Para la preparación del estado de flujos de efectivo se consideraron dentro del concepto de efectivo los saldos en caja, disponibilidades en cuentas bancarias y, en caso de existir, las inversiones temporarias asimilables a efectivo (de alta liquidez y con vencimiento originalmente pactado por un plazo menor a tres meses).

2.17 Uso de estimaciones

La preparación de los presentes estados financieros requiere que la Gerencia y el Directorio de la Compañía realicen estimaciones y evaluaciones que afectan el monto de los activos y pasivos registrados y contingentes a la fecha de cierre, como así también los ingresos y egresos registrados en el periodo. Los resultados reales futuros pueden diferir de las estimaciones y evaluaciones realizadas a la fecha de preparación de los presentes estados financieros.

NOTA 3 – DISPONIBILIDADES

La Compañía posee libre disponibilidad sobre las cuentas que se detallan a continuación:

NOTAS A LOS ESTADOS FINANCIEROS

Descripción	30/06/2025	30/06/2024
Caja	10.700.000	11.000.000
Fondo Fijo	10.700.000	11.000.000
Bancos y Otras Entidades Financieras	8.513.176.452	12.001.061.806
Bancos Ctas. Ctes. M/L	624.282.470	934.973.244
Bancos Ctas. Ctes. M/E	426.612.048	1.155.234.479
Bancos Caja de Ahorros M/L	6.474.929.030	4.925.584.814
Bancos Caja de Ahorros M/E	911.234.476	4.985.269.269
Otras Entidades Financieras M/L	76.118.428	-
Totales	8.523.876.452	12.012.061.806

NOTA 4 - CRÉDITOS TÉCNICOS VIGENTES

Registra los créditos técnicos provenientes de la emisión de contratos de seguros; de coaseguros; de reaseguros, así como otros derechos relacionados con productores de la Compañía. La composición al cierre de cada ejercicio es la siguiente:

Descripción	30/06/2025	30/06/2024
Deudores por premios - Ramos Generales	41.092.278.390	26.754.128.257
Cheques diferidos por premios - Ramos Generales	232.711.647	241.754.123
Deudores por premios - Vida	1.725.159.313	130.412.119
Grupo Coasegurador - Seguros obligatorios	2.499.905.188	2.663.070.705
Coaseguros Otorgados - Ramos Generales	275.722.346	180.152.675
Contratos proporcionales - Ramos Generales	29.931.436	73.985.140
Siniestros a recuperar de reaseguros cedidos - Ramos Generales	714.390.702	2.556.813
Siniestros a recuperar de reaseguros cedidos - Vida	-	1.908.015
Participación de Utilidades de Reaseguros Cedidos - Ramos Generales	-	58.176.002
Comisiones a recuperar sobre primas anuladas	4.632.529	4.188.535
Totales	46.574.731.551	30.110.332.384

NOTAS A LOS ESTADOS FINANCIEROS

NOTA 5 - CRÉDITOS TÉCNICOS VENCIDOS

Registra los créditos técnicos provenientes de la emisión de contratos de seguros; de coaseguros; de reaseguros, así como otros derechos relacionados con productores de la Compañía. La composición al cierre de cada ejercicio es la siguiente:

Descripción	30/06/2025	30/06/2024
Deudores Por Premios - Ramos Generales (*)	6.309.574.981	3.794.193.143
Deudores Por Premios – Vida	188.308.441	75.645.145
Compañías Coaseguradoras Cta. Cte. - Aceptados - Vida	-	-
Contratos Proporcionales - Ramos Generales	19.103.745	44.186.873
Siniestros a Recuperar de Reaseguros – Ramos Generales	90.139.484	41.364.993
Siniestros a Recuperar De Reaseguros Cedidos - Vida	277.002.520	-
Participación de Utilidades de Reaseguros Cedidos - Ramos Generales	83.528.959	365.904.371
Comisiones A Recuperar S/Primas Anuladas - Ramos	44.472.106	429.115
Total Créditos Vencidos	7.012.130.236	4.321.723.640
(Menos) Provisiones		
(Provisiones s/Deudores por Premios)	(1.410.621.687)	(1.104.456.906)
(Provisiones s/Coaseguros)		-
(Provisiones s/Reaseguros - Local)	(49.107.052)	(29.575.707)
(Provisiones s/Reaseguros - Exterior)	(178.956.299)	(178.380.836)
(Provisiones s/ Comisiones a Recuperar S/ Primas Anuladas)	(15.844.162)	(429.115)
Totales	5.357.601.036	3.008.881.076

NOTA 6 - CRÉDITOS ADMINISTRATIVOS

En este rubro se registran los derechos originados en las operaciones administrativas realizadas por la Compañía. La composición al cierre de cada ejercicio es la siguiente:

NOTAS A LOS ESTADOS FINANCIEROS

Descripción	30/06/2025	30/06/2024
Impuestos Nacionales	2.338.346.832	1.883.004.168
Otras Cuentas Operativas por Cobrar	110.872.125	207.813.693
Préstamos y Adelantos al Personal	80.777.849	271.087.767
Gestión de Cobro Directa	41.918.437	93.841.827
Menos: Provisiones para Créditos Administrativos	(110.417.138)	(143.701.444)
Totales	2.461.498.105	2.312.046.011

NOTA 7 - BIENES Y DERECHOS RECIBIDOS EN PAGO

Representa bienes y derechos recibidos por la compañía de los asegurados, como pago de primas adeudadas por contratos de seguros suscritos y/o bienes recibidos por recupero de siniestros. La composición al cierre de cada ejercicio es la siguiente:

Descripción	30/06/2025	30/06/2024
Bienes y derechos recibidos por recupero de siniestros		
Cuentas por Cobrar	13.862.580	14.811.728
Total Bienes y derechos recibidos en pagos		
Menos: Provisiones s/ bienes y derechos recibido	(13.862.580)	(4.533.863)
Total Neto de Provisiones	-	10.277.865

NOTA 8 – INVERSIONES

En el siguiente cuadro se detallan la clase de inversiones que posee la Compañía. La composición al cierre de cada ejercicio es la siguiente:

NOTAS A LOS ESTADOS FINANCIEROS

Descripción	30/06/2025	30/06/2024
CORRIENTE	29.517.306.580	20.529.386.801
EMITIDOS POR EL ESTADO Y ENTIDADES PUBLICAS	-	2.500.000.000
Bonos	-	2.500.000.000
EMITIDOS POR ENTIDADES DEL SECTOR FINANCIERO	15.779.100.000	13.983.500.000
Certificados de Depósitos de Ahorro	14.279.100.000	12.606.800.000
Títulos de Inversión	1.500.000.000	1.376.700.000
EMITIDOS POR ENTIDADES DEL SECTOR PRIVADO	2.889.550.000	-
Títulos de Deuda	2.889.550.000	-
EMITIDOS POR ENTIDADES VINCULADAS	4.500.000.000	1.350.000.000
Títulos de Deuda	4.500.000.000	1.350.000.000
INTERESES DEVENGADOS SOBRE RENTA FIJA	228.736.176	193.402.089
Intereses Devengados sobre Renta Fija	228.736.176	193.402.089
TÍTULOS VALORES DE RENTA VARIABLE - LOCAL	-	21.321.552
Dividendos por Cobrar Sector Privado	-	21.321.552
TÍTULOS VALORES DE RENTA VARIABLE - LOCAL	6.119.920.404	2.481.163.160
Inversiones Especiales	6.119.920.404	2.481.163.160
NO CORRIENTE	81.839.966.453	52.866.964.032
EMITIDOS POR EL ESTADO Y ENTIDADES PUBLICAS	15.500.000.000	2.500.000.000
Bonos	15.500.000.000	2.500.000.000
EMITIDOS POR ENTIDADES DEL SECTOR FINANCIERO	28.016.400.000	27.783.500.000
Certificados de Depósitos de Ahorro	26.816.400.000	20.583.500.000
Títulos de Inversión	1.200.000.000	7.200.000.000
EMITIDOS POR ENTIDADES DEL SECTOR PRIVADO	11.944.650.000	16.782.800.000
Títulos de Deuda	11.944.650.000	16.782.800.000
EMITIDOS POR ENTIDADES VINCULADAS	24.791.000.000	4.500.000.000
Títulos de Deuda	24.791.000.000	4.500.000.000
TÍTULOS VALORES DE RENTA VARIABLE - LOCAL	-	267.000.000
Acciones de Entidades del Sector Privado	-	267.000.000
INTERESES DEVENGADOS SOBRE RENTA FIJA	1.016.914.603	462.662.182
Intereses Devengados sobre Renta Fija	1.016.914.603	462.662.182
INVERSIONES INMOBILIARIAS	571.001.850	571.001.850
Terrenos	815.716.928	815.716.928
Menos: Provisiones s/Inversiones Inmobiliarias	(244.715.078)	(244.715.078)
Totales	111.357.273.033	73.396.350.833

NOTAS A LOS ESTADOS FINANCIEROS

NOTA 9 - PARTICIPACIÓN EN OTRAS SOCIEDADES

La compañía participó en la compañía Ueno Holding S.A.E.C.A con Acciones Preferidas, la cual formó parte de la cartera de inversiones al 30/06/2024:

Razón social	Ramo del negocio	Moneda invertida	País	% de Participación	Capital invertido	
					30/06/2025	30/06/2024
Ueno Holding S.A.E.C.A	Administración de Cartera	₡	Paraguay	0,00394	-	267.000.000
Total					-	267.000.000

Además, la Compañía desde el 21 de setiembre del 2004 forma parte del Grupo Coasegurador R.C. Carretero Internacional que tiene por objeto único y exclusivo la emisión de pólizas de seguros sobre los riesgos de responsabilidad civil en viaje internacional (carta verde, carta azul y daños a la carga).

NOTA 10 - BIENES DE USO

Son bienes tangibles que posee la compañía para la prestación de servicios y desarrollo de operaciones de la actividad de seguros y reaseguros, que se planifican usar durante más de un ejercicio.

La composición del rubro al 30 de junio 2025 y 2024 es la siguiente:

NOTAS A LOS ESTADOS FINANCIEROS

Descripción	Tasa de depreciación anual	SalDOS al final del ejercicio 30/06/2024	Altas	Bajas	SalDOS al final del ejercicio 30/06/2025
Inmuebles		13.821.858.354			13.821.858.354
Edificios	3,33%	6.532.415.039	-	-	6.532.415.039
Terrenos	-	7.289.443.315	-	-	7.289.443.315
Muebles e Instalaciones	20%	3.047.003.127	191.065.783	-	3.238.068.910
Maquinarias y equipos de oficina		365.798.892	-	-	365.798.892
Maquinarias	20%	265.993.447	-	-	265.993.447
Equipos de Oficina	20%	99.805.445	-	-	99.805.445
Equipos de Computación	50%	2.407.772.136	334.844.685	-	2.742.616.821
Rodados	20%	1.326.232.037	-	(234.765.748)	1.091.466.289
(Depreciaciones acumuladas)		(6.516.876.646)	(610.881.711)	206.567.079	(6.921.191.278)
Total de bienes de uso neto		14.451.787.900	(84.971.243)	(28.198.669)	14.338.617.988

Al 30 de junio de 2024:

Descripción	Tasa de depreciación anual	SalDOS al final del ejercicio 30/06/2023	Altas	Bajas	SalDOS al final del ejercicio 30/06/2024
Inmuebles		13.821.858.354	-	-	13.821.858.354
Edificios	3,33%	6.532.415.039	-	-	6.532.415.039
Terrenos	-	7.289.443.315	-	-	7.289.443.315
Muebles e Instalaciones	20%	3.655.377.763	174.870.187	(783.244.823)	3.047.003.127
Maquinarias y equipos de oficina		397.326.397	1.489.200	(33.016.705)	365.798.892
Maquinarias	20%	265.993.447	-	-	265.993.447
Equipos de Oficina	20%	131.332.950	1.489.200	(33.016.705)	99.805.445
Equipos de Computación	50%	2.617.134.260	106.729.441	(316.091.565)	2.407.772.136
Rodados	20%	1.326.232.037	-	-	1.326.232.037
(Depreciaciones acumuladas)		(6.823.597.566)	(646.638.944)	953.359.864	(6.516.876.646)
Total de bienes de uso neto		14.994.331.245	(363.550.116)	(178.993.229)	14.451.787.900

NOTAS A LOS ESTADOS FINANCIEROS

NOTA 11 - ACTIVOS DIFERIDOS

Son activos de carácter no monetario que la compañía amortiza gradualmente.

Los cargos diferidos registran los pagos realizados por las Compañías aseguradoras, y reaseguradoras que serán diferidos durante períodos subsiguientes.

En el capítulo otros activos diferidos se incluye el costo técnico por la cesión de primas de reaseguros pasivos derivados de contratos de reaseguros con compañías reaseguradoras locales y del exterior; en la cuenta comisiones a intermediarios se incluye, además, los gastos de producción diferidos por aceptación de primas de reaseguros cedidos, de acuerdo a contratos suscriptos con reaseguradoras locales y del exterior. Estos pagos tienen el propósito de contribuir a los gastos de emisión y suscripción de pólizas en que incurren las cedentes.

La composición al 30 de junio de 2025 es como sigue:

Descripción	SALDO AL INICIO DEL EJERCICIO	MOVIMIENTO DEL AÑO		SALDO AL CIERRE DEL EJERCICIO
		AUMENTOS	DISMINUCIONES	
Cargos Diferidos	84.510.397	14.528.105.252	-7.819.506.125	6.793.109.524
Gastos de Organización	723.476.368	14.289.126.094	(7.546.503.430)	7.466.099.032
Programas Informáticos	1.154.596.137	258.979.158	(293.002.695)	1.120.572.600
Mejoras en Propiedad de Terceros	117.918.084	-	-	117.918.084
Menos: Amortización De Cargos Diferidos	(1.911.480.192)	(20.000.000)	20.000.000	(1.911.480.192)
Otros Activos Diferidos	26.507.518.309	64.478.135.149	(56.380.206.368)	34.605.447.090
Comisiones a Intermediarios a Devengar	3.930.348.616	7.377.801.456	-6.682.726.985	4.625.423.087
Primas Diferidas Reaseguros Cedidos - Local	223.999.824	857.252.794	-755.131.170	326.121.448
Primas Diferidas Reaseguros Cedidos - Exterior	22.315.454.495	54.952.937.586	-47.646.713.242	29.621.678.839
Gastos cesión Reaseguros No Proporcionales	37.715.374	1.290.143.313	-1.295.634.971	32.223.716
Total Activos Diferidos Netos	26.592.028.706	79.006.240.401	(64.199.712.493)	41.398.556.614
Porción Corriente	18.876.600.624			27.763.891.478
Porción no corriente	7.715.428.082			13.634.665.136

NOTAS A LOS ESTADOS FINANCIEROS

NOTA 12 - DEUDAS FINANCIERAS

La Compañía no cuenta con deudas financieras al cierre de los ejercicios informados.

NOTA 13 - DEUDAS CON ASEGURADOS

Representa las obligaciones técnicas emergentes de los contratos de seguros por la ocurrencia de siniestros reconocidos por la Compañía que se encuentran pendientes de pago, además de las obligaciones que surjan como resultado de las anulaciones de contratos de seguro que incluyen premios pagados por períodos no corridos. La composición al 30 de junio de 2025 y 2024 es como sigue:

Descripción	30/06/2025	30/06/2024
Siniestros Liquidados por pagar		
Siniestros Liquidados por pagar - Ramos Generales	263.396.069	203.003.035
Siniestros Liquidados por pagar - Vida	73.470.601	-
Premios a devolver seguros		
Premios a devolver seguros - Ramos Generales	180.513.239	73.316.808
Premios a devolver seguros - Vida	4.608.361	133.203
Premios cobrados por anticipado		
Premios cobrados por anticipado - Ramos Generales	92.306.795	6.526.652
Premios cobrados por anticipado - Vida	-	-
Totales	614.295.065	282.979.698

NOTA 14 - DEUDAS CON COASEGUROS

Representa las obligaciones técnicas de la Compañía en concepto de primas, recuperos y otros costos adicionales, derivadas de operaciones de coaseguro.

NOTAS A LOS ESTADOS FINANCIEROS

Descripción	30/06/2025	30/06/2024
Coaseguros Otorgados		
Coaseguros Otorgados - Ramos Generales	275.722.346	180.152.675
Acreedores Cías. Coaseguradoras Cta. Cte. - Aceptados	104.883.720	25.750.661
Grupo Coasegurador - Seguros Obligatorios	28.296.460	57.751.046
Total Deudas con Coaseguros	408.902.526	263.654.382

NOTA 15 - DEUDAS CON REASEGUROS

La Compañía cuenta con obligaciones técnicas por cesión de primas, intereses y costos de reaseguros pasivos, derivados de contratos de reaseguros con compañías reaseguradoras locales y del exterior, así como ajustes de primas por pagar al reasegurador. Al 30 de junio de 2025 y 2024, las deudas con reaseguros se componen de la siguiente forma:

Detalle por sección y por tipo de contrato:

Descripción	30/06/2025	30/06/2024
Deudas por Reaseguros - Local		
Reaseguros Cedidos		
Contratos Proporcionales - Ramos Generales	55.258.728	25.569.477
Siniestros por Pagar Reaseguros Aceptados - Ramos Generales	349.512	2.564.562
Deudas por Reaseguros - Exterior		
Reaseguros Cedidos		
Contratos Proporcionales - Ramos Generales	1.837.724.455	1.377.825.310
Contratos Proporcionales - Vida	237.489.682	1.603.193.496
Contratos No Proporcionales - Ramos Generales	508.068.406	684.494.310
Total Deudas con Reaseguradoras	2.638.890.783	3.693.647.155

NOTAS A LOS ESTADOS FINANCIEROS

Detalle por compañía reaseguradora:

Nombre de la Reaseguradora	País	Categoría	Empresa calificador a	Modalidad de Contrato (*)	30/06/2025	30/06/2024
DEUDAS POR REASEGUROS - LOCAL						
La Rural S.A. de Seguros	Paraguay	A-	Solventa& Riskmetrica	A	2.068.000	-
Aseguradora Paraguaya SA	Paraguay	BBB	Solventa& Riskmetrica	A	(560.783)	(560.783)
Alianza Garantía Seguros y Reaseguros S.A.	Paraguay	A+	Solventa& Riskmetrica	A	23.615.098	23.615.098
Cenit S.A. de Seguros	Paraguay	A	Solventa& Riskmetrica	A	986.899	890.639
Central S.A. de Seguros	Paraguay	BBB+	Solventa& Riskmetrica	A	6.702.938	1.624.523
Otros	Paraguay	-	-	A	22.796.088	2.564.562
Total Local					55.608.240	28.134.039

NOTAS A LOS ESTADOS FINANCIEROS

Detalle por compañía reaseguradora:

DEUDAS POR REASEGUROS - EXTERIOR						
Hannover Re	Alemania	A+	AM Best	A	157.139.267	808.547.010
Scor Se	Francia	A	AM Best	A	-	-
Austral Resseguradora S.A.	Brasil	A-	AM Best	A	807.931	4.189.190
Beazley Insurance Company, Inc	UK	A	AM Best	A	91.790.201	52.072.730
Korean Reinsurance Company	Korea	A	AM Best	A	294.228.969	152.631.009
Mapfre Re	España	A	AM Best	A	314.056.581	151.638.729
MS Amlin AG	Suiza	A+	AM Best	A	458.338.603	1.420.424.901
Navigators Insurance Co	USA	A+	AM Best	A	1.791.785	3.378.717
Ocean International Reinsurance	Barbados	A-	AM Best	A	32.540.537	17.356.778
Reaseguradora Patria S.A.	México	A	AM Best	A	119.664.196	68.383.563
Scor Reinsurance	USA	A	AM Best	A	550.986.577	302.396.179
Reaseguradora Delta S.A	Panamá	B++	AM Best	A	2.476.771	654.062.282
Otros	-	-	-	A	51.392.719	
Beazley Insurance Company, Inc	UK	A	AM Best	B	104.553.679	15.751.197
MS Amlin AG	Suiza	A+	AM Best	B	214.058.050	7.607.113
Ocean International Reinsurance	Barbados	A-	AM Best	B	38.019.520	7.073.718
Scor Reinsurance	USA	A	AM Best	B	151.437.157	-
Otros	-	-	-	B		654.062.282
Total Exterior					2.583.282.543	3.665.513.116
Total Deudas por Reaseguros					2.638.890.783	3.693.647.155

NOTAS A LOS ESTADOS FINANCIEROS

NOTA 16 - DEUDAS CON INTERMEDIARIOS

Son las obligaciones técnicas relacionadas a la comercialización y venta de seguros, estos compromisos se refieren a las comisiones a pagar a los agentes y corredores de seguros. El porcentaje preestablecido en convenios contractuales oscila entre el 10% y 25% sobre las primas, las que varían según la sección:

Descripción	30/06/2025	30/06/2024
Deudas con Intermediarios	1.008.040.341	658.102.891
Comisiones por pagar a intermediarios - Ramos Generales	3.224.625.581	2.815.329.879
Comisiones por pagar a intermediarios - Vida	5.744.043	2.815.329.879
Total deudas con intermediarios	4.238.409.965	3.473.432.770

NOTA 17 - PROVISIONES TÉCNICAS DE SEGUROS

Este rubro incluye las provisiones técnicas de riesgos en curso en concepto de primas no devengadas. Estas provisiones tienen por objeto respaldar las obligaciones que surjan como resultado de la ocurrencia de los riesgos cubiertos en el período de vigencia de la póliza. Su composición y movimiento son las siguientes:

Descripción	Saldo Al Inicio Del Ejercicio	Movimiento Del Año		Saldo Al Cierre Del Ejercicio
		Aumentos	Disminuciones	
Riesgos en Curso Seguros Directos				
Riesgos en Curso Seguros Directos - Ramos Generales	44.732.163.693	104.428.657.975	(83.564.303.497)	65.596.518.171
Riesgos en Curso Seguros Directos - Vida	1.716.048.082	41.739.746.118	(37.822.849.339)	5.632.944.861
Riesgos en curso Grupo Coasegurador	-			-
Riesgos en Curso Grupo coasegurador - Ramos Generales	649.319.329	42.313.385	(142.292.830)	549.339.884
Riesgos en Curso Reaseguros Aceptados - Local				
Contratos Proporcionales - Ramos Generales	173.958.874	571.644.299	(511.449.694)	234.153.479
Total Provisiones Técnicas de Seguros	47.271.489.978	146.782.361.777	(122.040.895.360)	72.012.956.395
Porción Corriente	37.590.588.433			61.537.574.278
Porción no corriente	9.680.901.545			10.475.382.117

NOTAS A LOS ESTADOS FINANCIEROS

NOTA 18 - PROVISIONES TÉCNICAS DE SINIESTROS

Es la provisión técnica por siniestros ocurridos y estimados a cargo de la compañía, cuyo objetivo es afrontar los costos de indemnización por siniestros, en cumplimiento al contrato suscrito para tal efecto. La constitución de reservas técnicas de siniestros es el inicio del proceso de indemnización, que se realiza en forma secuencial y cronológica entre la compañía y el asegurado, conforme al acontecimiento que ocasionó el evento y documentos que se requieren para respaldar el mismo.

Descripción	SALDO AL INICIO DEL EJERCICIO	MOVIMIENTO DEL AÑO		SALDO AL CIERRE DEL EJERCICIO
		AUMENTOS	DISMINUCIONES	
Siniestros Ocurridos y No Reportados				
Siniestros Ocurridos y No reportados - Ramos Generales	191.762.731	1.025.614.161	-10.570.479	1.206.806.413
Siniestros Ocurridos y No reportados – Vida (*)	54.426.664	201.350.029	-23.910.954	231.865.739
Siniestros Ocurridos y No Reportados - Grupo	1.949.388	1.820.396	-1.386.857	2.382.927
Siniestros Reclamados en Proceso de Liquidación				
Siniestros Reclamados en Proceso de Liquidación - Ramos Generales	5.350.438.420	6.521.759.378	-7.262.657.380	4.609.540.418
Siniestros Reclamados en Proceso de Liquidación - Vida	596.795.159	985.192.373	-1.037.385.024	544.602.508
Siniestros Reclamados en Proceso de Liquidación - Grupo	729.189.550	180.263.434	-360.268.717	549.184.267
Siniestros Controvertidos				
Siniestros Controvertidos - Ramos Generales	927.872.122	799.935.145	-347.178.756	1.380.628.511
Siniestros Controvertidos - Vida	1.081.868.856	80.058.376	-42.948.244	1.118.978.988
Total provisiones técnicas de siniestros	8.934.302.890	9.795.993.292	-9.086.306.411	9.643.989.771

(*) De la provisión especial de la Sección Vida por valor de Gs. 200.000.000 y la Sección Caución por valor de Gs. 1.000.000.000 aprobado por Acta de Comité de Administración y Finanzas N°46 de fecha 11/07/2023.

NOTAS A LOS ESTADOS FINANCIEROS

NOTA 19 - UTILIDADES DIFERIDAS

Comprende el interés por financiamiento sobre las primas y las comisiones a devengar en concepto de reaseguros cedidos exterior. Al 30 de junio 2025 y 2024 la cuenta se compone de la siguiente forma:

Descripción	30/06/2025	30/06/2024
Intereses a Devengar s/Financiación de Primas		
Intereses a devengar s/ financiación de primas - Ramos Generales	2.249.659.220	1.790.001.656
Intereses a devengar s/ financiación de primas- Vida	94.530.233	353.929
Comisiones a Devengar Reaseguros Cedidos - Exterior		
Comisiones a devengar reaseguros cedidos - Ramos Generales	8.461.326.145	6.641.006.860
Comisiones a devengar reaseguros cedidos - Vida	152.116.838	367.844.939
Total Utilidades Diferidas	10.957.632.436	8.799.207.384
Corriente	8.645.079.277	6.614.184.433
No Corriente	2.312.553.159	2.185.022.951

NOTA 20 - PATRIMONIO NETO

20.1 Composición del capital y características de las Acciones:

Las acciones son de clase Fundador y Ordinarias emitidas de forma nominativas según lo aprobado por la Asamblea de Accionistas en fecha 28 de octubre del 2016, formalizándose con la Escritura Pública N° 18 del 28 de diciembre del 2016, conforme a lo mencionado en la Nota 1. Según Escritura Pública N° 354 del 17 de octubre del 2024, todas las acciones se convierten a ordinarias.

NOTAS A LOS ESTADOS FINANCIEROS

Descripción	30/06/2025		30/06/2024	
	Guaraníes	Equivalente a USD	Guaraníes	Equivalente a USD
Capital Integrado	68.266.000.000	8.762.442,64	53.293.900.000	7.073.804,28
Capital a Integrar	1.254.728	161,05	48.804	6,48
Total	68.267.254.728	8.762.603,69	53.293.948.804	7.073.810,76

Tasa Cambio 1 U\$s.	7.790,75	7.533,98
---------------------	----------	----------

De acuerdo con el artículo N° 17 de la Ley 827/96, el capital mínimo requerido para las empresas de seguros que operan en ambos grupos (seguros patrimoniales y vida) será el equivalente en guaraníes a US\$ 500.000 (Quinientos mil dólares americanos) para cada grupo en los que operen. A los efectos de demostrar el cumplimiento de la Ley se realiza comparación de la equivalencia de los capitales aportados en guaraníes al tipo de cambio de cierre.

Al 30 de junio de 2025 el capital integrado está compuesto de la siguiente forma:

Tipo de Acciones	Cantidad de Acciones	N° de Series	Valor Nominal de cada Acción	Monto total	Derecho de Voto
Ordinarias	68.265	-	1.000.000	68.265.000.000	1
Ordinarias	1	-	1.000.000	1.000.000	1
Total al 30/06/25	68.266	-	-	68.266.000.000	-

NOTAS A LOS ESTADOS FINANCIEROS

Al 30 de junio de 2024 el capital integrado está compuesto de la siguiente forma:

Tipo de Acciones	Cantidad de Acciones	Nº de Series	Valor Nominal de cada Acción	Monto total	Derecho de Voto
Fundador	120.000	-	100.000	12.000.000.000	5
Ordinarias	412.936	-	100.000	41.293.600.000	1
Ordinarias	3		100.000	300.000	1
Total al 30/06/24	532.939	-	-	53.293.900.000	-

20.2 Patrimonio no comprometido

La composición al 30 de junio de 2025 y 2024 se muestra a continuación:

Descripción	SALDOS AL	
	30/06/2025	30/06/2024
Capital Integrado	68.266.000.000	53.293.900.000
Aportes a Capitalizar	1.254.728	48.804
Reservas s/ Utilidades	5.382.350.454	4.577.334.006
Reservas de Revalúo	6.769.375.460	6.769.375.460
Resultado Acumulado	-	-
Resultado del ejercicio	39.491.350.623	16.100.328.950
Menos: Deducciones requeridas por la Res. Nº 133/15	(51.332.198.943)	(18.593.576.648)
Total	68.578.132.322	62.147.410.572

NOTAS A LOS ESTADOS FINANCIEROS

De acuerdo con la Resolución SS SG N° 239/07 modificada por la Resolución SS SG N° 133/15, el patrimonio técnico o patrimonio propio no comprometido estará conformado por el patrimonio neto contable, conforme a los estados financieros de la empresa, deducidos:

- a) Los cargos diferidos;
- b) Los créditos concedidos a accionistas y directores;
- c) El treinta por ciento (30%) del valor de los inmuebles en general, exceptuando aquellos destinados para la venta;
- d) La participación en otras sociedades subsidiarias y afiliadas, incluyendo los instrumentos financieros o cualquier título representativo de deuda emitidos por éstas;
- e) Los activos no calificados conforme los regímenes de inversión, representatividad, custodia de valores y liquidez, que se hallen vigentes;
- f) El impuesto a la renta sobre los resultados acumulados, al corte de cada periodo considerado, siempre que no coincida con el cierre del ejercicio financiero o no se halle asentado contablemente;
- g) La propuesta de distribución de resultados de ejercicios anteriores.
- h) La porción "excedente" de los capitales asegurados retenidos sobre los límites determinados en el Régimen de Retención de Riesgos, actualmente Resolución SS.SG N° 102/09.

NOTA 21 - TRANSACCIONES CON EMPRESAS VINCULADAS

La Compañía forma parte del grupo SUDAMERIS BANK SAECA, cuyo principal accionista es SUDAMERIS BANK SAECA.

En el siguiente cuadro se muestran las empresas vinculadas con las que opera la Compañía.

Al 30 de junio de 2025 y 2024 los saldos de las operaciones mantenidas con empresas relacionadas fueron las siguientes:

NOTAS A LOS ESTADOS FINANCIEROS

NOTA 22 - ESTADO DE RESULTADO POR SECCIONES

En el Anexo I a los estados financieros se muestra el estado de resultados de las seis principales secciones de la Compañía.

NOTA 23 - HECHOS POSTERIORES AL CIERRE

No existen otras revelaciones importantes que mencionar.

NOTA 24 - OTRAS REVELACIONES IMPORTANTES

No existen otras revelaciones importantes que mencionar.

NOTAS A LOS ESTADOS FINANCIEROS

SUDAMERIS SEGUROS S.A

ESTADOS FINANCIEROS AL 30 DE JUNIO DEL 2025

ANEXO I – ESTADO DE RESULTADOS POR SECCIONES AL 30 DE JUNIO DE 2024 Y 2025

DESCRIPCION	Incendios	Automóviles	Riesgos varios	Riesgos técnicos	Vida	Otras Secciones	Totales
INGRESOS TÉCNICOS DE PRODUCCIÓN							
PRIMAS DIRECTAS	5.673.966.789	30.923.940.319	12.225.916.571	22.050.971.068	36.494.691.465	8.398.990.874	115.768.477.086
PRIMAS REASEGUROS ACEPTADOS	230.703.331	59.993.198	114.112.418	26.034.234	-	56.851.439	487.694.620
DESAFECTACIÓN DE PROVISIONES TÉCNICAS DE SEGUROS	-	-	-	-	744.043.633	-	744.043.633
EGRESOS TÉCNICOS DE PRODUCCIÓN							
PRIMAS REASEGUROS CEDIDOS	(4.716.965.407)	(17.941.165)	(6.078.111.079)	(15.011.019.017)	(14.453.283.081)	(3.551.767.531)	(43.829.087.280)
CONSTITUCIÓN DE PROVISIONES TÉCNICAS DE SEGUROS	-	-	-	-	(744.043.633)	-	(744.043.633)
PRIMAS NETAS GANADAS	1.187.704.713	30.965.992.352	6.261.917.910	7.065.986.285	22.041.408.384	4.904.074.782	72.427.084.426
PRIMAS NETAS GANADAS - AÑO ANTERIOR	1.032.107.766	21.976.271.902	1.407.478.691	6.906.423.884	11.411.149.109	3.256.207.165	45.989.638.517
SINIESTROS							
SINIESTROS	(2.395.647.763)	(12.235.827.480)	(4.932.204.448)	(9.350.517.720)	(3.397.667.751)	(2.347.243.461)	(34.659.108.623)
PRESTACIONES E INDEMNIZACIONES SEGUROS DE VIDA	-	-	-	-	-	-	-
GASTOS DE LIQUIDACIÓN DE SINIESTROS, SALVATAJE Y RECUPERO	(42.893.291)	(239.428.286)	(109.780.337)	(9.205.521)	(100.705.729)	(81.970.350)	(583.983.514)
PARTICIPACIÓN RECUPERO REASEGUROS CEDIDOS	-	-	-	-	-	-	-
SINIESTROS REASEGUROS ACEPTADOS	(1.911.198.494)	(3.361.541)	-	(1.299.245)	-	-	(1.915.859.280)
CONSTITUCIÓN DE PROVISIONES TÉCNICAS DE SINIESTROS	(371.017.037)	(4.165.877.494)	(800.868.498)	(1.077.447.147)	(1.066.600.778)	(1.147.579.759)	(8.629.390.713)
RECUPERO DE SINIESTROS							
RECUPERO DE SINIESTROS	-	145.357.816	-	-	-	3.000.000	148.357.816
SINIESTROS RECUPERADOS REASEGURADOS CEDIDOS	2.942.970.089	535.543.551	2.718.840.626	5.769.302.989	1.797.286.787	1.567.746.275	15.331.690.317
PARTICIPACIÓN RECUPERO REASEGUROS ACEPTADOS	-	-	-	-	-	-	-
DESAFECTACIÓN DE PROVISIONES TÉCNICAS POR SINIESTROS	1.350.526.231	1.686.126.692	802.845.205	1.664.107.225	904.244.222	1.511.854.259	7.919.703.834
SINIESTROS NETOS OCURRIDOS	(427.260.265)	(14.277.466.742)	(2.321.167.452)	(3.005.059.419)	(1.863.443.249)	(494.193.036)	(22.388.590.163)
UTILIDAD / PÉRDIDA TÉCNICA BRUTA	760.444.448	16.688.525.610	3.940.750.458	4.060.926.866	20.177.965.135	4.409.881.746	50.038.494.263
UTILIDAD / PÉRDIDA TÉCNICA BRUTA - AÑO ANTERIOR	(176.029.967)	13.593.348.067	760.003.910	2.285.697.908	10.523.080.011	2.833.766.397	29.819.866.326

NOTAS A LOS ESTADOS FINANCIEROS

SUDAMERIS SEGUROS S.A

ESTADOS FINANCIEROS AL 30 DE JUNIO DEL 2025

ANEXO I – ESTADO DE RESULTADOS POR SECCIONES AL 30 DE JUNIO DE 2024 Y 2025

DESCRIPCION	INCENDIOS	AUTOMÓVILES	RIESGOS VARIOS	RIESGOS TÉCNICOS	VIDA	OTRAS SECCIONES	TOTALES
OTROS INGRESOS TÉCNICOS	-	-	-	-	-	-	-
REINTEGRO DE GASTOS DE PRODUCCIÓN	264.957.423	1.790.487.886	445.257.827	1.083.061.606	44.039.775	227.683.353	3.855.487.870
OTROS INGRESOS POR REASEGUROS CEDIDOS	1.276.928.172	-	1.652.177.739	4.639.057.155	12.118.769.177	1.019.768.986	20.706.701.229
OTROS INGRESOS POR REASEGUROS ACEPTADOS	-	-	-	-	-	-	-
DESAFECTACIÓN DE PREVISIONES	504.893.013	65.164.052	711.725.058	113.838.039	2.122.489.630	413.035.723	3.931.145.515
OTROS EGRESOS TÉCNICOS	-	-	-	-	-	-	-
GASTOS DE PRODUCCIÓN	(705.491.070)	(5.528.361.702)	(1.167.963.651)	(2.086.137.686)	(790.123.158)	(603.446.429)	(10.881.523.696)
GASTOS DE CESIÓN REASEGUROS	(114.181.055)	(741.251.942)	(52.895.494)	(508.387.866)	(66.053.852)	(328.708.401)	(1.811.478.610)
GASTOS DE REASEGUROS ACEPTADOS	-	-	-	-	-	-	-
GASTOS TÉCNICOS DE EXPLOTACIÓN	(1.327.847.241)	(10.644.968.005)	(3.115.361.022)	(3.657.296.603)	(4.390.636.024)	(3.475.596.494)	(26.611.705.389)
CONSTITUCIÓN DE PREVISIONES	(725.166.432)	(412.771.371)	(833.317.143)	(426.415.391)	(2.245.675.777)	(450.556.256)	(5.093.902.370)
UTILIDAD / PÉRDIDA TÉCNICA NETA	-65.462.742	1.216.824.528	1.580.373.772	3.218.646.120	26.970.774.906	1.212.062.228	34.133.218.812
UTILIDAD / PÉRDIDA TÉCNICA NETA - AÑO ANTERIOR	(950.369.374)	281.259.040	(574.533.493)	1.059.429.193	10.748.826.452	960.097.000	11.524.708.818
INGRESOS DE INVERSIÓN	611.723.006	3.209.931.217	1.278.425.293	2.287.174.689	3.780.844.977	876.024.091	12.044.123.273
GASTOS DE INVERSIÓN	(239.476.659)	(1.256.620.391)	(500.476.547)	(895.380.666)	(1.480.121.091)	(342.944.961)	(4.715.020.315)
UTILIDAD / PÉRDIDA TÉCNICA NETA SOBRE INVERSIONES	372.246.347	1.953.310.826	777.948.746	1.391.794.023	2.300.723.886	533.079.130	7.329.102.958
UTILIDAD / PÉRDIDA TÉCNICA NETA SOBRE INVERSIONES- AÑO ANTERIOR	368.180.480	1.629.802.457	455.341.820	1.367.654.187	1.931.268.885	391.405.335	6.143.653.164
RESULTADOS EXTRA ORDINARIOS(NETOS)	122.757.629	644.153.550	256.548.235	458.979.210	758.721.775	175.796.301	2.416.956.700
UTILIDAD / PÉRDIDA NETA ANTES DE IMPUESTOS	429.541.234	3.814.288.904	2.614.870.753	5.069.419.353	30.030.220.567	1.920.937.659	43.879.278.470
UTILIDAD / PÉRDIDA NETA ANTES DE IMPUESTOS - AÑO ANTERIOR	(1.053.778.369)	6.749.620	(775.039.479)	1.292.925.638	12.565.103.130	5.713.705.027	17.749.665.567
IMPUESTO A LA RENTA	19.662.648	(117.861.115)	(175.295.888)	(325.895.367)	(2.989.206.345)	(799.331.780)	(4.387.927.847)
UTILIDAD / PÉRDIDA NETA DEL EJERCICIO	449.203.882	3.696.427.789	2.439.574.865	4.743.523.986	27.041.014.222	1.121.605.879	39.491.350.623
UTILIDAD / PÉRDIDA NETA DEL EJERCICIO – AÑO ANTERIOR	(955.859.045)	6.122.431	(703.021.165)	1.172.784.242	11.397.527.064	5.182.775.422	16.100.328.950



SUDAMERIS | SEGUROS